

INDICE

1.- Estado de Origen y Aplicación de Fondos dictaminado por el ejercicio comprendido del 1o. de enero al 31 de diciembre de 1998.

2.- Estado de Origen y Aplicación de Fondos Comparativo 1997 - 1998 con porcentajes.

3.- Oficio Explicativo de entrega al H. Congreso, del Estado de Origen y Aplicación de Fondos por el ejercicio comprendido del 1o. de enero al 31 de diciembre de 1998.

4.- Anexo Estadístico.

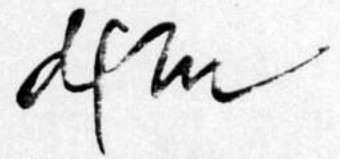
GOBIERNO DEL ESTADO DE PUEBLA
INFORME SOBRE EL EXAMEN DE LOS ESTADOS
DE ORIGEN Y APLICACIÓN DE FONDOS

Años terminados el 31 de diciembre de 1998 y 1997

CONTENIDO

ANEXO

Dictamen de los Auditores Independientes	-
Estados de Origen y Aplicación de Fondos	A
Notas a los Estados de Origen y Aplicación de Fondos	B



Despacho
Freyssinier
Morin, S.C.

SEÑOR LIC. MANUEL BARTLETT DIAZ
GOBERNADOR CONSTITUCIONAL DEL ESTADO DE PUEBLA


Hemos examinado los Estados de Origen y Aplicación de Fondos del Gobierno del Estado de Puebla correspondientes a los años terminados el 31 de diciembre de 1998 y 1997. Dichos estados financieros son responsabilidad de la administración del Gobierno del Estado de Puebla. Nuestra responsabilidad es la de expresar una opinión sobre dichos estados financieros con base en nuestras auditorías.

Nuestros exámenes fueron realizados de acuerdo con las normas de auditoría generalmente aceptadas, las cuales requieren que la auditoría sea planeada y realizada de tal manera que permita obtener una seguridad razonable de que los estados financieros no contienen errores importantes y de que están preparados de acuerdo con lo establecido en las Leyes, Estatal de Presupuesto, Contabilidad y Gasto Público; de Ingresos; de Hacienda del Estado; de Egresos del Gobierno del Estado de Puebla, Ley para el Federalismo Hacendario del Estado de Puebla y las reglas contables utilizadas por las Entidades Gubernamentales, según se indica en la Nota A a los estados financieros que se acompañan. La auditoría comprende el examen, con base en pruebas selectivas, de la evidencia que soporta las cifras y revelaciones de los estados financieros; asimismo, considera la evaluación de las reglas contables utilizadas; de las estimaciones significativas efectuadas por la administración y de la presentación de los estados financieros tomados en su conjunto. Consideramos que nuestros exámenes proporcionan una base razonable para sustentar nuestra opinión.

En nuestra opinión, los Estados de Origen y Aplicación de Fondos del Gobierno del Estado de Puebla presentan razonablemente, en todos los aspectos importantes, los orígenes y las aplicaciones de fondos correspondientes a los años terminados el 31 de diciembre de 1998 y 1997 de conformidad con lo establecido en las Leyes, Estatal de Presupuesto, Contabilidad y Gasto Público; de Ingresos; de Hacienda del Estado; de Egresos del Gobierno del Estado de Puebla, Ley para el Federalismo Hacendario del Estado de Puebla y con las reglas de contabilidad utilizadas por entidades gubernamentales, como se indica en la Nota A a los estados financieros que se acompañan.

Adicionalmente, dentro de nuestro examen de los registros de contabilidad verificamos la corrección general de las cuentas por cobrar y por pagar al 31 de diciembre de 1998 y 1997, que se presentan en las Notas J y K adjuntas, con resultados satisfactorios.

DESPACHO FREYSSINIER MORIN, S.C.
CONTADORES PUBLICOS



C.P. JERONIMO OMAÑA DE LA CUADRA
SOCIO
CEDULA PROFESIONAL NUM. 931711

Miembro de
**Moopes
Rowland**
INTERNATIONAL

Asociación
Internacional
de firmas
Independientes

H. Puebla de Z.
12 de enero de 1999.

Juárez 2713 Terraza Desp.B
Col. La Paz Puebla, Pue. C.P. 72160 México
Tels.: (22) 48 40 75 48 45 08 Fax.: 49 57 30

GOBIERNO DEL ESTADO DE PUEBLA
ESTADOS DE ORIGEN Y APLICACION DE FONDOS - NOTA A
Años terminados el 31 de diciembre de 1998 y 1997
(Presentados en miles de Pesos:)

	<u>1998</u>	<u>1997</u>
ORIGEN DE FONDOS		
IMPUESTOS		
Sobre erogaciones por remuneraciones al trabajo personal	100,927.0	71,529.5
Estatal sobre tenencia o uso de vehículos	24,956.8	20,698.0
Sobre adquisición de vehículos automotores usados	6,540.5	6,748.8
Sobre servicios de hospedaje	5,499.1	3,617.9
Sobre loterías, rifas, sorteos y concursos - Nota C	4,404.1	1,774.6
	<hr/> 142,327.5	<hr/> 104,368.8
DERECHOS (Por servicios prestados por:)		
La Secretaría de Gobernación	46,155.1	33,819.7
La Secretaría de Comunicaciones y Transportes	57,289.3	50,525.6
La Secretaría de Finanzas	37,704.5	30,142.0
La Secretaría de Desarrollo, Evaluación y Control de la Administración Pública	26.9	27.2
La Secretaría de Desarrollo Urbano y Ecología	7,976.5	381.9
La Secretaría de Educación Pública	2,643.4	340.7
La Secretaría de Desarrollo Rural	250.0	137.9
La Secretaría de Desarrollo Económico	0.8	0.5
La Secretaría de Cultura	28.4	22.0
La Procuraduría General de Justicia	1,334.4	694.6
El Instituto de Catastro del Estado	5,727.7	6,725.9
El Hospital del Niño Poblano	5,797.2	3,102.3
	<hr/> 164,934.2	<hr/> 125,920.3
PRODUCTOS		
Secretaría de Gobernación	2,629.9	6,751.2
Secretaría de Finanzas	2,794.3	755.7
Secretaría de Desarrollo Rural	300.5	259.2
Secretaría de Desarrollo Urbano y Ecología	59.6	6,712.8
Secretaría de Educación Pública	203.5	0.1
Secretaría de Cultura	5,048.5	4,997.9
Secretaría de Desarrollo Económico	72.2	63.4
Secretaría de Comunicaciones y Transportes	1,600.3	873.9
Secretaría de Turismo	-	0.7
Procuraduría General de Justicia	-	187.6
Instituto de Catastro	156.7	133.7
Venta de bienes muebles e inmuebles del estado	266,167.2	87,468.2
Arrendamiento de bienes muebles e inmuebles del estado	430.7	310.0
	<hr/> 279,463.4	<hr/> 108,514.4
APROVECHAMIENTOS		
Recargos	10,818.3	8,845.8
Multas	4,241.1	4,531.3
Rezagos	22,923.2	16,322.5
	<hr/> 37,982.6	<hr/> 29,699.6
PARTICIPACIONES E INCENTIVOS - NOTAS B y C		
Participación estatal en impuestos federales	3,356,870.5	2,817,354.9
100% tenencia	226,217.2	194,926.3
20% IEPYS, Cerveza, Refrescos y Alcohol y 8% Tabacos Labrados	64,516.4	47,256.6
100% y 80% rezagos IVA	307.7	96.1
100% y 80% participaciones contribuyentes menores y bases especiales de tributación	5.4	70.7
98% y 8% multas administrativas	7,244.8	5,279.6
Auditorías conjuntas	9,502.6	26,600.5
100% Impuesto Sobre Automóviles Nuevos	90,659.0	35,627.0
100% I.V.A. y Multas fiscalización	5,703.0	2,421.6
Anticipo de Participaciones	383,482.4	310,102.1
75% I.S.R. e Impuestos, al Activo, Valor Agregado y otros	7,908.9	1,863.9
	<hr/> 4,152,417.9	<hr/> 3,441,599.3
EXTRAORDINARIOS		
FEDERALES - Notas A y D		
Aportaciones Federales Ramo 33 \$ 5,119,158.4 e intereses \$ 17,977.5	5,137,135.9	-
Otras aportaciones derivadas de convenios	980,555.4	684,584.0
ESTATALES	<hr/> 324,151.0	<hr/> 126,939.8
	6,441,842.3	811,523.8
PROGRAMA DE MODERNIZACION EDUCATIVA BASICA -NOTA E		
SUMA DEL ORIGEN DE FONDOS	<hr/> -	<hr/> 2,641,408.8
EFFECTIVO Y VALORES REALIZABLES AL 1o. DE ENERO DE 1998 y 1997	11,218,967.9	7,263,035.0
Efectivo, inversiones temporales en valores y monedas conmemorativas	376,048.1	142,816.1
TOTAL	<hr/> \$ 11,595,016.0	<hr/> \$ 7,405,851.1

LIC. MANUEL BARTLETT DIAZ
GOBERNADOR CONSTITUCIONAL

LIC. BILENCIA MARIA DEL SOCORRO ALCALA RUIZ
SECRETARIA DE FINANZAS

APLICACION DE FONDOS	<u>1998</u>	<u>1997</u>
SERVICIOS PERSONALES	\$ 5,207,057.3	\$ 3,931,741.7
MATERIALES Y SUMINISTROS	148,955.8	114,549.2
SERVICIOS GENERALES	511,572.1	377,224.1
TRANSFERENCIAS	4,423,310.6	1,692,727.2
BIENES MUEBLES E INMUEBLES	71,542.3	99,564.7
OBRAS PUBLICAS	798,002.0	840,255.9
DEUDA PUBLICA-(adeudo de ejercicios fiscales anteriores)	<u>10,084.8</u>	<u>16,535.1</u>
SUMA NOTAS E, F, G, H, I y M	11,170,524.9	7,072,597.9
DISMINUCION NETA DE LAS CUENTAS POR COBRAR (De \$ 95,040.1 al 31 de diciembre de 1996 a \$ 84,663.5 al 31 de diciembre de 1997 y \$ 16,691.4 al 31 de diciembre de 1998) - Nota J	(67,972.1)	(10,376.6)
AUMENTO NETO DE CUENTAS POR PAGAR (De \$ 380,730.0 al 31 de diciembre de 1996 a \$ 413,148.3 al 31 de diciembre de 1997 y \$ 775,727.7 al 31 de diciembre de 1998)- Nota K	<u>(362,579.4)</u>	<u>(32,418.3)</u>
SUMA LA APLICACION DE FONDOS	10,739,973.4	7,029,803.0
EFFECTIVO Y VALORES REALIZABLES AL 31 DE DICIEMBRE DE 1998 y 1997-Nota A Efectivo, inversiones temporales en valores, monedas conmemorativas. Al 31 de diciembre de 1998 incluye \$ 417,647.5 de fondos ajenos en custodia.	<u>855,042.6</u>	<u>376,048.1</u>
TOTAL	<u>\$ 11,595,016.0</u>	<u>\$ 7,405,851.1</u>

Véanse las notas a los Estados de Origen y Aplicación de Fondos.

C.P. MAURO USCANGA VILLALOBOS
SUBSECRETARIO DE EGRESOS


C.P. ELVIA EDITH AGUILAR CORDERO
DIRECTORA DE CONTABILIDAD

GOBIERNO DEL ESTADO DE PUEBLA**NOTAS A LOS ESTADOS DE ORIGEN Y APLICACION DE FONDOS**

Años terminados el 31 de diciembre de 1998 y 1997

(Presentadas en miles de Pesos):

NOTA A. PRINCIPALES POLITICAS CONTABLES.

Las principales políticas contables aplicadas por el Gobierno del Estado de Puebla se resumen como sigue:

En los sistemas presupuestal y contable, las operaciones se registran de conformidad con el método acumulativo "modificado" de contabilización y de acuerdo con las Leyes, Estatal de Presupuesto, Contabilidad y Gasto Público; de Ingresos; de Hacienda del Estado; de Egresos del Gobierno del Estado de Puebla, Ley para el Federalismo Hacendario del Estado de Puebla y las reglas contables utilizadas por Entidades Gubernamentales. Las "modificaciones" en el método acumulativo de contabilización son las siguientes:

- Los ingresos se registran cuando se reciben en efectivo, excepto por aquellos que son importantes y susceptibles de ser registrados, que aún cuando no han sido recibidos en efectivo ya son definidos y exigibles.
- Los egresos se reconocen cuando se define el pasivo correspondiente, excepto por los intereses sobre créditos a largo plazo que se reconocen en los períodos en que se devengan.
- Las adquisiciones de bienes muebles e inmuebles se consideran como partida de egreso presupuestal por el importe de las erogaciones parciales o totales en el ejercicio en que se realizan.
- Durante el ejercicio fiscal terminado el 31 de diciembre de 1998 las políticas contables de registro correspondientes a recursos derivados de las diferentes aportaciones Federales y de Particulares fueron registrados como ingresos extraordinarios y por lo que corresponde a la aplicación de los recursos se consideró como ejercicio del presupuesto en sus diferentes partidas de egresos.

El Gobierno del Estado de Puebla adoptó en la Ley de Egresos de 1998 y 1997 la clasificación por capítulos de gasto para las partidas de egresos presupuestales que se relacionan en los Estados de Origen y Aplicación de Fondos precedentes.

Las inversiones en valores realizables se presentan a su costo de adquisición.

Las monedas conmemorativas se presentan valuadas de acuerdo a la cotización del mercado de metales al 31 de diciembre de 1998 y 1997.

NOTA B. CONVENIO DE ADHESION AL SISTEMA NACIONAL DE COORDINACION FISCAL.

La Secretaria de Hacienda y Crédito Público y el Gobierno del Estado de Puebla celebraron el Convenio de Adhesión al Sistema Nacional de Coordinación Fiscal. Con motivo de esta adhesión al Sistema Nacional de Coordinación Fiscal, el Gobierno del Estado de Puebla participa de los ingresos federales, en los porcentajes establecidos en la Ley de Coordinación Fiscal Federal, los que han constituido el Fondo General de Participaciones.

De acuerdo a la Ley de Coordinación Fiscal Federal y al Convenio de Colaboración Administrativa celebrado con la Federación, el Gobierno del Estado de Puebla percibe incentivos por las actividades de Administración Fiscal que realiza conforme a los porcentajes establecidos en dicho convenio y sus anexos. Durante los ejercicios fiscales terminados el 31 de diciembre de 1998 y 1997, el Gobierno del Estado de Puebla recibió por concepto de participaciones e incentivos la cantidad de \$ 4,152,417.9 y \$ 3,441,599.3 respectivamente.

NOTA C. PARTICIPACIONES FEDERALES, ESTATALES Y APOYOS MUNICIPALES.

Con motivo del Convenio de Adhesión al Sistema Nacional de Coordinación Fiscal que celebró la Secretaria de Hacienda y Crédito Público y el Gobierno del Estado de Puebla (véase Nota B) y de acuerdo a los artículos 2, 2-A, 3-A, y 6 de la Ley de Coordinación Fiscal Federal y la Ley para el Federalismo Hacendario del Estado de Puebla, los municipios del Estado de Puebla han participado en un 20% de las participaciones federales recibidas por el Estado del Fondo General de Participaciones, Impuesto Sobre Tenencia o Uso de Vehículos, Impuestos Sobre Automóviles Nuevos e Impuesto Especial Sobre Producción y Servicios. El monto total de las Participaciones Federales a Municipios aplicadas en los ejercicios terminados el 31 de diciembre de 1998 y 1997 ascendieron a \$ 824,349.1 y \$ 681,053.4 respectivamente. (Véase Nota G).

Adicionalmente en los ejercicios fiscales de 1998 y 1997 los municipios del estado participaron en un 20% del Impuesto Estatal Sobre Loterías, Rifas, Sorteos y Concursos que con fecha 19 de marzo de 1997 fue publicado, en el Periódico Oficial del Estado. El monto de esta participación estatal a municipios ascendió a \$ 880.8 en 1998 y \$ 354.9 en 1997 (Véase Nota G).

Durante el ejercicio fiscal de 1998 el Fondo de Fomento Municipal que es otorgado por el Gobierno Federal para ser distribuido por el Gobierno del Estado a los 217 municipios del Estado ascendió a \$ 192,119.5. Estos recursos se consideran como un ingreso extraordinario, y la distribución de estos recursos son aplicados al ejercicio del presupuesto en el concepto de Transferencias - Fondo de Fomento Municipal. Este importe forma parte del Estado de Origen y Aplicación de Fondos del ejercicio fiscal terminado el 31 de diciembre de 1998.

El Fondo de Fomento Municipal que fue otorgado en el ejercicio fiscal de 1997 por el Gobierno Federal para ser distribuido por el Gobierno del Estado a los 217 municipios del Estado ascendió a \$ 149,288.5. Este importe no formó parte del Estado de Origen y Aplicación de Fondos correspondiente al ejercicio fiscal terminado el 31 de diciembre de 1997, ya que fue registrado como fondos ajenos y por lo tanto reconocidos como cuentas por pagar. Para el ejercicio fiscal terminado el 31 de diciembre de 1998 el Fondo de Fomento Municipal se incorpora al Estado de Origen y Aplicación de Fondos (Véase Nota K).

El Gobierno del Estado de Puebla a través de sus Oficinas Recaudadoras apoya a algunos municipios en el cobro del Impuesto Sobre Adquisición de Bienes Inmuebles, accesorios y otros. En los ejercicios fiscales de 1998 y 1997 la recaudación por estos conceptos ascendió a \$ 13,895.0 y \$ 13,942.1 respectivamente. Estos importes no forman parte de los orígenes y aplicaciones del Gobierno del Estado de Puebla ya que son registrados como fondos ajenos y éstos son liquidados mensualmente a los municipios participantes.

El Gobierno del Estado de Puebla tiene celebrados diferentes convenios con los municipios con el objeto de fortalecer la infraestructura Municipal a través de programas específicos. (Véase Nota I).

NOTA D. INGRESOS EXTRAORDINARIOS DE RAMO 33 APORTACIONES FEDERALES Y DIVERSOS CONVENIOS CELEBRADOS ENTRE EL GOBIERNO DEL ESTADO Y EL GOBIERNO FEDERAL.

Con fecha 30 de enero y 1 de julio de 1998 se publicó en el Diario Oficial de la Federación el acuerdo por el que se da a conocer a los Gobiernos de las Entidades Federativas la distribución y calendarización para la ministración de los recursos correspondientes al Ramo 33 Aportaciones Federales a que se refiere el capítulo V de la Ley de Coordinación Fiscal, así como lo establecido en la Ley para el Federalismo Hacendario del Estado de Puebla.

Los recursos provenientes del Ramo 33 Aportaciones Federales fueron registrados como ingresos extraordinarios los que ascendieron a \$ 5,137,135.9 cantidad que a continuación se analiza.

	<u>1998</u>
Ramo 33 Aportaciones Federales	
Fondo de Aportaciones para la Educación Básica y Normal	\$ 3,493,531.4
Fondo de Aportaciones para los Servicios de Salud	433,550.8
Fondo de Aportaciones para la Infraestructura Social	696,050.3
Fondo de Aportaciones para el Fortalecimiento de los Municipios y el D.F.	341,512.4
Fondo de Aportaciones Múltiples	154,513.5
Subtotal	<hr/> 5,119,158.4
Intereses a favor de los Municipios derivados de Fondos del Ramo 33	17,977.5
TOTAL	<hr/> \$ 5,137,135.9 <hr/>

Adicionalmente y durante el ejercicio fiscal terminado el 31 de diciembre de 1998 el Gobierno del Estado celebró con el Gobierno Federal diversos convenios que le generaron ingresos extraordinarios por \$ 980,555.4 cantidad que a continuación se analiza.

	<u>1998</u>
Benemérita Universidad Autónoma de Puebla	\$ 659,638.0
Fondo de Fomento Municipal	192,119.5
Apoyo Financiero para pago de deuda e inversión	78,700.0
Fideicomiso para Seguridad Pública 1998	12,881.2
Intereses otros	11,328.0
Secretaría de Comunicaciones y Transportes (CONACAL)	9,880.5
Comisión Nacional del Agua	7,768.2
Secretaría del Medio Ambiente Recursos Naturales y Pesca	1,200.0
Otros	7,040.0
TOTAL	<hr/> \$ 980,555.4 <hr/>

El monto total de los ingresos extraordinarios Ramo 33 Aportaciones Federales y otros convenios celebrados por el Gobierno del Estado y el Gobierno Federal ascendió a \$ 6,117,691.3 al 31 de diciembre de 1998.

Durante el ejercicio fiscal terminado el 31 de diciembre de 1997 los ingresos extraordinarios provenientes de diferentes convenios celebrados entre el Gobierno del Estado y el Gobierno Federal ascendieron a \$ 684,584.0, cantidad que a continuación se analiza:

	<u>1997</u>
Convenio de Coordinación Hacendaria para Recibir Apoyos Financieros de la S.H.C.P. para Proyectos de Inversión y Obra Pública.	\$ 310,000.0
Convenios de la Secretaria de Salud	299,030.6
Convenio de Coordinación en Materia de Seguridad Pública	46,591.1
Convenio para la Federalización de la Construcción de Escuelas de Nivel Primaria	21,529.4
Convenio de Descentralización de Funciones, Responsabilidades y Recursos de la S.C.T. en materia de Construcción y Conservación de Caminos Rurales y Alimentadores.	5,532.9
Aportación Federal Para Infraestructura de Agua Potable y Alcantarillado	1,900.0
TOTAL	\$ 684,584.0

NOTA E. PROGRAMA DE MODERNIZACION EDUCATIVA BASICA (S.E.P.).

Derivado del convenio que de conformidad con el Acuerdo Nacional para la Modernización de la Educación Básica celebrado entre el Ejecutivo Federal y el Ejecutivo Estatal, así como los ingresos del Fondo de Aportaciones para la Educación Básica y Normal, el Gobierno Federal apporto los recursos con que opero dicho programa, el monto de estas aportaciones al 31 de diciembre de 1998 y 1997 ascendieron a \$ 3,493,531.4 (incluido en el Ramo 33 Aportaciones Federales) y \$ 2,641,408.8 respectivamente.

Los recursos derivados de dicho convenio, y de los ingresos provenientes del Fondo de Aportaciones para la Educación Básica y Normal correspondientes a los ejercicios fiscales de 1998 y 1997 fueron ejercidos y aplicados presupuestalmente por la Secretaría de Educación Pública del Estado de Puebla.

NOTA F. PRESUPUESTO DE EGRESOS EJERCIDO COMPARADO CON EL APROBADO EN LA LEY DE EGRESOS DE LOS EJERCICIOS FISCALES DE 1998 Y 1997.

Los presupuestos de egresos ejercidos comparados con los presupuestos de las Leyes de Egresos aprobadas por el H. Congreso del Estado de Puebla para los ejercicios fiscales de 1998 y 1997 se analizan a continuación:

	<u>1998</u>	<u>1997</u>
Total de presupuesto ejercido	\$ 11,170,524.9	\$ 7,072,597.9
Total de presupuesto aprobado	7,076,597.0	5,494,605.0
Ampliación al presupuesto aprobado	\$ 4,093,927.9	\$ 1,577,992.9

De acuerdo con la Ley Estatal de Presupuesto, Contabilidad y Gasto Público y la Ley de Egresos de 1998 y 1997 el Ejecutivo Estatal por conducto de la Secretaría de Finanzas, puede asignar y autorizar los recursos que se obtengan en exceso de los previstos en el Presupuesto de Egresos del Estado y autorizar los traspasos informando al H. Congreso del Estado al rendir la cuenta de la Hacienda Pública Estatal.

NOTA G. CLASIFICACION POR CAPITULOS DE GASTO DE LAS PARTIDAS DEL PRESUPUESTO DE EGRESOS.

A continuación se presentan los egresos presupuestales clasificados por capítulos de gasto aplicados en los ejercicios fiscales terminados el 31 de diciembre de 1998 y 1997.

	<u>1998</u>	<u>1997</u>
SERVICIOS PERSONALES	\$ 5,207,057.3	\$ 3,931,741.7
Dependencias	596,591.2	487,897.6
Educación	4,610,466.1	3,443,844.1
MATERIALES Y SUMINISTROS	148,955.8	114,549.2
SERVICIOS GENERALES	511,572.1	377,224.1
TRANSFERENCIAS (*)	4,423,310.6	1,692,727.2
Participaciones a Municipios en Impuestos Federales (**)	824,349.1	681,053.4
Participaciones a Municipios en Impuesto Estatal (**)	880.8	354.9
Apoyos Municipales	53,829.4	7,726.1
Fondo de Fomento Municipal	192,119.5	-
Fondo de Aportación para la Infraestructura Social Municipal	589,107.4	-
Fondo de Aportación para el Fortalecimiento Económico	344,984.3	-
Fondo de Aportación para Infraestructura Social Estatal	71,411.2	-
Subsidio a la Benemérita Universidad Autónoma de Puebla	825,468.0	130,414.7
Hospital del Niño Poblano	47,276.8	45,844.7
Desarrollo Integral de la Familia D.I.F.	110,017.3	42,634.7
Servicios de Salud del Estado de Puebla	497,260.2	332,043.7
Subsidios a organismos educativos	151,033.6	123,357.0
Centros de rehabilitación	3,389.0	2,646.1
Comisión Estatal de la Defensa de los Derechos Humanos	9,496.8	8,200.1
Pago de marcha y funerales	682.5	584.2
Instituciones Oficiales diversas	635,108.7	68,941.7
Subsidios a Municipios para Inversión de Obra Pública	-	184,623.4
Apoyo al Sector Agropecuario	66,896.0	64,302.5
BIENES MUEBLES E INMUEBLES	71,542.3	99,564.7
OBRAS PUBLICAS	798,002.0	840,255.9
Obra directa	794,816.7	563,211.3
Obra Convenio de Desarrollo Social	3,185.3	277,044.6
DEUDA PUBLICA (Adeudo de ejercicios fiscales anteriores)	10,084.8	16,535.1
TOTAL	\$ 11,170,524.9	\$ 7,072,597.9

(*) El incremento en las Transferencias del ejercicio fiscal de 1998 en relación a las del ejercicio fiscal de 1997 derivan de los Fondos del Ramo 33 Aportaciones Federales y Otros, destacando dentro de este último el Subsidio Federal a la Benemérita Universidad Autónoma de Puebla y el Fondo de Fomento Municipal, que forma parte de las Participaciones Municipales que mensualmente se entregan a los Municipios del Estado.

(**) A continuación se concilian las Participaciones Federales y Estatales aplicadas al presupuesto con las liquidadas a los Municipios correspondientes a los ejercicios terminados el 31 de diciembre de 1998 y 1997.

	<u>1998</u>	<u>1997</u>
Participaciones Federales y Estatales a Municipios aplicadas en los ejercicios presupuestales terminados el 31 de diciembre de 1998 y 1997	\$ 825,229.9	\$ 681,408.3
Fondo de Fomento Municipal aplicado en el ejercicio presupuestal terminado el 31 de diciembre de 1998	192,119.5	-
Menos:		
Participaciones consideradas en los presupuestos de 1998 y 1997 que se pagan en enero de 1999 y 1998	75,797.5	54,081.8
Participaciones Municipales por anticipo a cuenta de participaciones del Estado aplicadas en los presupuestos de 1998 y 1997	76,696.5	62,020.4
Más:		
Fondo de Fomento Municipal	-	149,288.5
Participaciones consideradas en los presupuestos de 1996 y 1997 pagadas en los ejercicios 1997 y 1998	128,689.6	92,798.4
	<hr/>	<hr/>
Total de Participaciones Federales y Estatales liquidadas a los Municipios en los ejercicios fiscales terminados el 31 de diciembre de 1998 y 1997	\$ 993,545.0	\$ 807,393.0

Como podrá apreciarse en el cuadro anterior la diferencia entre las participaciones aplicadas al presupuesto con las liquidadas a los Municipios durante el ejercicio derivan de las fechas de cierre (31 de diciembre de 1998 y 1997) con las fechas de liquidación (enero de 1999 y 1998).

NOTA H. CLASIFICACION POR SECTORES DE LAS PARTIDAS DEL PRESUPUESTO DE EGRESOS.

A continuación se presenta la clasificación por sectores en los ejercicios terminados el 31 de diciembre de 1998 y 1997.

	<u>1998</u>	<u>1997</u>
AGROPECUARIO, FORESTAL Y PESCA	\$ 76,470.6	\$ 70,478.6
INDUSTRIA	22,308.4	11,276.3
COMUNICACIONES Y TRANSPORTES	212,550.2	140,769.9
COMERCIO	123.8	131.8
TURISMO	10,265.5	7,804.5
DESARROLLO URBANO Y ECOLOGIA	987,335.0	999,904.7
EDUCACION, CULTURA, CIENCIA Y TECNOLOGIA	5,850,483.0	3,848,540.7
SALUD Y SEGURIDAD SOCIAL	654,554.4	420,523.1
SEGURIDAD PUBLICA Y PROCURACION DE JUSTICIA	445,431.8	335,648.3
LABORAL	13,183.2	10,341.8
ADMINISTRACION Y FINANZAS	2,789,188.1	1,138,983.7
PODERES	108,630.9	88,194.5
	<hr/>	<hr/>
TOTAL	\$ 11,170,524.9	\$ 7,072,597.9

NOTA I. CONVENIO DE DESARROLLO SOCIAL.

Con el objeto de apoyar y coordinar en el Estado de Puebla la realización de programas específicos de desarrollo para la ejecución de obras, prestación de servicios públicos y otros, se han ejercido recursos Federales y Estatales provenientes del Convenio de Desarrollo Social para programas de inversión. Estos recursos ascendieron a \$ 63,705.3 y \$ 826,676.2 al 31 de diciembre de 1998 y 1997, integrados de la siguiente manera:

	<u>1998</u>	<u>1997</u>
Federación	\$ 60,520.0	\$ 549,631.6
Estado	3,185.3	277,044.6
TOTAL	<u>\$ 63,705.3</u>	<u>\$ 826,676.2</u>

Las aportaciones federales no forman parte del presupuesto de egresos de 1998 y 1997, así como las aportaciones en efectivo, especie y mano de obra que efectuaron los particulares (beneficiados de los programas).

NOTA J. CUENTAS POR COBRAR AL 31 DE DICIEMBRE DE 1998 Y 1997

	<u>1998</u>	<u>1997</u>
Préstamos a Dependencias y Organismos del Gobierno del Estado	\$ 2,250.0	\$ 56,298.0
Anticipo a constructoras para obras en proceso	10,153.9	14,059.1
Anticipos y otros deudores diversos	3,790.4	4,795.4
Préstamos y anticipos a municipios	497.1	9,511.0
TOTAL	<u>\$ 16,691.4</u>	<u>\$ 84,663.5</u>

NOTA K. CUENTAS POR PAGAR AL 31 DE DICIEMBRE DE 1998 Y 1997.

	<u>1998</u>	<u>1997</u>
Participaciones Municipales en Impuestos Federales y Fondo de Fomento Municipal	\$ 152,494.0	\$ 128,689.6
Diversos acreedores por adquisición de bienes, servicios, vías de comunicación y diversos convenios	167,446.8	143,447.0
50% de aguinaldo por pagar en enero de 1998	-	68,534.2
Acreedores bancarios	-	44.1
Acreedores por retenciones legales al personal, I.S.S.S.T.E.P. y otros	35,365.3	25,365.9
Fondos ajenos en custodia de:	<u>417,647.5</u>	<u>43,171.4</u>
Secretaría de Educación Pública	166,685.1	-
Fondos del Ramo 33 aportaciones federales	102,550.4	-
Fondo Estatal para la Producción varios Municipios	38,304.6	-
Fondos para la Procuración de Justicia	24,496.2	21,291.4
Fideicomiso Angelopolis Municipios conurbados	22,125.8	12,850.8
Obra carretera Puebla - Amozoc	17,157.7	-
Benemérita Universidad Autónoma de Puebla	8,901.9	-
Instituto Poblano de la Vivienda	7,732.7	6,093.9
Tribunal Superior de Justicia	6,259.5	2,935.3
Fideicomiso Seguridad Pública 1998	5,046.9	-
Otros fondos ajenos en custodia	18,386.7	-
Aportaciones de Particulares para obras del C.D.S.	392.2	1,819.6
Cobros a favor de municipios	1,411.2	883.8
Acreedores por cobros a favor de la Federación	970.7	1,192.7
TOTAL	<u>\$ 775,727.7</u>	<u>\$ 413,148.3</u>

Como se puede apreciar en el cuadro anterior el Gobierno del Estado de Puebla al 31 de diciembre de 1998 no tiene obligaciones por préstamos obtenidos de acreedores bancarios

NOTA L. AVALES DEL GOBIERNO.

Al 31 de diciembre de 1998 existen pasivos contingentes por avales otorgados para agua potable, alcantarillado sanitario, pavimentación, equipamiento municipal, mercados, estudios y proyectos, alumbrado público y otros, por un monto del saldo dispuesto pendiente de pago de \$ 656,971.0.


A continuación se hace un análisis de los avales otorgados a Municipios y de los Sistemas Operadores de los Servicios de Agua Potable y Alcantarillado de los Municipios del Estado de Puebla que por su importancia destacan:

<u>CONCEPTO</u>	<u>1998</u>
Sistema Operador de Agua Potable y Alcantarillado del Municipio de Puebla	\$ 348,734.1
H. Ayuntamiento del Municipio de Puebla, Puebla.	214,809.7
Municipios del Interior del Estado	75,350.9
Sistemas Operadores de Agua Potable y Alcantarillado del Interior de Estado	17,436.5
Otros	639.8
TOTAL	<u>\$ 656,971.0</u>

Los Avales otorgados por el Gobierno del Estado a los Municipios y Organismos Públicos Descentralizados están garantizados con las participaciones federales presentes y futuras que reciben los municipios del estado que tengan contratado algún crédito.

NOTA M. PRESTACIONES SOCIALES.


El Gobierno del Estado efectúa aportaciones al Instituto de Seguridad y Servicios Sociales de los Trabajadores al Servicio de los Poderes del Estado de Puebla (ISSSTEP) con el objeto de cubrir las prestaciones sociales del personal afiliado a este Instituto, considerando dichas aportaciones como una erogación del ejercicio presupuestal. Durante el ejercicio terminado el 31 de diciembre de 1998 y 1997, las aportaciones ascendieron a \$ 142,542.2 y \$ 134,252.5. Adicionalmente el Gobierno del Estado de Puebla liquida pagos de marcha y gastos de funerales a los trabajadores del Estado. El monto de estas erogaciones ascendieron a \$ 682.5 en 1998 y \$ 584.2 en 1997. Durante los ejercicios fiscales de 1998 y 1997 el Gobierno del Estado efectuó aportaciones al Sistema de Ahorro para el Retiro, por un monto de \$ 51,212.0 y \$ 39,869.5 respectivamente.



LIC. MANUEL BARTLETT DIAZ
GOBERNADOR CONSTITUCIONAL
DEL ESTADO DE PUEBLA.



LIC. BLANCA MARIA DEL SOCORRO ALCALA RUIZ
SECRETARIA DE FINANZAS



C.P. MAURO USCANGA VILLALOBOS
SUBSECRETARIO DE EGRESOS



C.P. ELVIA EDITH AGUIAR CORDERO
DIRECTORA DE CONTABILIDAD

GOBIERNO DEL ESTADO DE PUEBLA
ESTADOS DE ORIGEN Y APLICACION DE FONDOS
Años terminados el 31 de diciembre de 1998 Y 1997
(Presentados en miles de pesos)

ORIGEN DE FONDOS	%	1997	%	1998	%
IMPUESTOS					
Sobre erogaciones por remuneraciones al trabajo personal	0.98	\$ 71,529.5	0.90	\$ 100,927.0	41.10
Estatad sobre tenencia o uso de vehiculos	0.29	20,698.0	0.22	24,956.8	20.58
Sobre adquisiciones de vehiculos automotores usados	0.09	6,748.8	0.06	6,540.5	(3.09)
Sobre servicios de hospedaje	0.05	3,617.9	0.05	5,499.1	52.00
Sobre loterías, rifas, sorteos y concursos	0.03	1,774.6	0.04	4,404.1	148.17
	1.44	<u>104,368.8</u>	1.27	<u>142,327.5</u>	36.37
DERECHOS (Por servicios prestados por:)					
La Secretaría de Gobernación	0.47	33,819.7	0.42	46,155.1	36.47
La Secretaría de Comunicaciones y Transportes	0.70	50,525.6	0.51	57,289.3	13.39
La Secretaría de Finanzas del Estado	0.42	30,142.0	0.34	37,704.5	25.09
La Secretaría de Desarrollo, Evaluación y Control de la Administración Pública	0.00	27.2	0.00	26.9	(1.10)
La Secretaría de Desarrollo Urbano y Ecología del Estado	0.00	381.9	0.07	7,976.5	1,988.64
La Secretaría de Educación Pública	0.00	340.7	0.02	2,643.4	675.87
La Secretaría de Desarrollo Rural	0.00	137.9	0.00	250.0	81.29
La Secretaría de Desarrollo Económico	0.00	0.5	0.00	0.8	60.00
La Secretaría de Cultura	0.00	22.0	0.00	28.4	29.09
La Procuraduría General de Justicia	0.01	694.6	0.01	1,334.4	92.11
El Instituto de Catastro del Estado	0.09	6,725.9	0.05	5,727.7	(14.84)
El Hospital del Niño Poblano	0.04	3,102.3	0.05	5,797.2	86.87
	1.73	<u>125,920.3</u>	1.47	<u>164,934.2</u>	30.98
PRODUCTOS					
Secretaría de Gobernación	0.09	6,751.2	0.03	2,629.9	(61.05)
Secretaría de Finanzas	0.01	755.7	0.03	2,794.3	269.76
Secretaría de Desarrollo Rural	0.01	259.2	0.00	300.5	15.93
Secretaría de Desarrollo Urbano y Ecología	0.09	6,712.8	0.00	59.6	(99.11)
Secretaría de Educación Pública	0.00	0.1	0.00	203.5	203,400.00
Secretaría de Cultura	0.07	4,997.9	0.05	5,048.5	1.01
Secretaría de Desarrollo Económico	0.00	63.4	0.00	72.2	13.88
Secretaría de Comunicaciones y Transportes	0.01	873.9	0.01	1,600.3	83.12
Secretaría de Turismo	0.00	0.7	0.00	0.0	(100.00)
Procuraduría General de Justicia	0.00	187.6	0.00	0.0	(100.00)
Instituto de Catastro	0.00	133.7	0.00	156.7	17.20
Venta de bienes muebles e inmuebles del Estado	1.20	87,468.2	2.37	266,167.2	204.30
Arrendamiento de bienes muebles e inmuebles del Estado	0.01	310.0	0.00	430.7	38.94
	1.49	<u>108,514.4</u>	2.49	<u>279,463.4</u>	157.54
APROVECHAMIENTOS					
Recargos	0.12	8,845.8	0.10	10,818.3	22.30
Multas	0.06	4,531.3	0.04	4,241.1	(6.40)
Rezagos	0.23	16,322.5	0.20	22,923.2	40.44
	0.41	<u>29,699.6</u>	0.34	<u>37,982.6</u>	27.89
PARTICIPACIONES E INCENTIVOS					
Participación estatal en impuestos federales	38.79	2,817,354.9	29.92	3,356,870.5	19.15
100% Tenencia	2.69	194,926.3	2.02	226,217.2	16.05
20% IEPS, Cerveza, Refrescos y Alcohol. 8% Tabacos Labrados	0.65	47,256.6	0.58	64,516.4	36.52
100% y 80% rezagos I.V.A.	0.00	96.1	0.00	307.7	220.19
100% y 80% Participaciones contribuyentes menores y bases especiales de tributación	0.00	70.7	0.00	5.4	(92.36)
98% y 8% Multas administrativas	0.07	5,279.6	0.06	7,244.8	37.22
Auditorías conjuntas	0.37	26,600.5	0.08	9,502.6	(64.28)
100% Impuesto sobre automóviles nuevos	0.49	35,627.0	0.81	90,659.0	154.47
100% I.V.A. y Multas Fiscalización	0.03	2,421.6	0.05	5,703.0	135.51
Anticipo de participaciones	4.27	310,102.1	3.42	383,482.4	23.66
75% I.S.R. e Impuesto al Activo, Valor Agregado y otros	0.03	1,863.9	0.07	7,908.9	324.32
	47.39	<u>3,441,599.3</u>	37.01	<u>4,152,417.9</u>	20.65
EXTRAORDINARIOS					
Federales	45.80	3,325,992.8	54.53	6,117,691.3	83.94
Estatales	1.74	126,939.8	2.89	324,151.0	155.36
	47.54	<u>3,452,932.6</u>	57.42	<u>6,441,842.3</u>	86.56
SUMA EL ORIGEN DE FONDOS	<u>100.00</u>	<u>7,263,035.0</u>	<u>100.00</u>	<u>11,218,967.9</u>	54.47
EFFECTIVO Y VALORES REALIZABLES AL 1o. ENERO DE 1998 Y 1997					
Efectivo, inversiones temporales en valores y monedas conmemorativas		142,816.1		376,048.1	
TOTAL		<u><u>\$ 7,405,851.1</u></u>		<u><u>\$ 11,595,016.0</u></u>	

Porcentaje en relación al Total 1997
 Porcentaje en relación al Total 1998
 Porcentaje en relación de 1997 a 1998

APLICACION DE FONDOS	%	1997	%	1998	%
SERVICIOS PERSONALES	55.59	\$ 3,931,741.7	46.62	\$ 5,207,057.3	32.44
MATERIALES Y SUMINISTROS	1.62	114,549.2	1.33	148,955.8	30.04
SERVICIOS GENERALES	5.33	377,224.1	4.58	511,572.1	35.61
TRANSFERENCIAS	23.93	1,692,727.2	39.60	4,423,310.6	161.31
BIENES MUEBLES E INMUEBLES	1.41	99,564.7	0.64	71,542.3	(28.14)
OBRAS PUBLICAS	11.88	840,255.9	7.14	798,002.0	(5.03)
DEUDA PUBLICA	0.24	16,535.1	0.09	10,084.8	(39.01)

S U M A

100.00	7,072,597.9	100.00	11,170,524.9	57.94
--------	-------------	--------	--------------	-------

**DISMINUCION NETA DE LAS CUENTAS
POR COBRAR**

(De \$ 95,040.1 al 31 de diciembre de 1996
a \$ 84,663.5 al 31 de diciembre de 1997
y \$ 16,691.4 al 31 de diciembre de 1998)

(10,376.6) (67,972.1)

**AUMENTO NETO DE CUENTAS
POR PAGAR**

(De \$ 380,730.0 al 31 de diciembre de 1996
a \$ 413,148.3 al 31 de diciembre de 1997
y \$ 775,727.7 al 31 de diciembre de 1998)

(32,418.3) (362,579.4)

SUMA LA APLICACION DE FONDOS

7,029,803.0 10,739,973.4

EFFECTIVO Y VALORES REALIZABLES AL 31 DE DICIEMBRE DE 1998 y 1997

Efectivo, inversiones temporales en valores, monedas conmemorativas.
Al 31 de diciembre de 1998 incluye \$ 417,647.5 de fondos ajenos en custodia

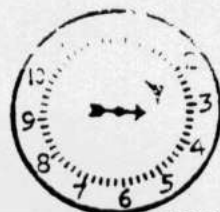

376,048.1 855,042.6

T O T A L

\$ 7,405,851.1 \$ 11,595,016.0



GOBIERNO DEL ESTADO
DE PUEBLA



SECRETARIA DE DESARROLLO
EVALUACION Y CONTROL DE LA
ADMCH. PUBLICA

SECRETARIA DE FINANZAS DEL
GOBIERNO DEL ESTADO DE PUEBLA
DIRECCION DE CONTABILIDAD
SUBDIRECCION DE CONTABILIDAD
OFICIO S.C. 022/99

C.P. CARLOS ARMANDO GARCES COZAR
CONTADOR MAYOR DE HACIENDA
DEL H. CONGRESO DEL ESTADO
P R E S E N T E.

Con en fin de apoyar la interpretación del Estado de Origen y Aplicación de Fondos del Gobierno del Estado del ejercicio fiscal comprendido del 1º. de enero al 31 de diciembre de 1998, dictaminado por el despacho de auditores independientes Freyssinier Morin, S.C., se presenta a continuación un análisis de los conceptos que lo integran.

Las cifras son a miles de pesos.

Los **ingresos estatales** en el ejercicio de 1998 fueron de \$ 5'101,276.6

Los **ingresos tributarios** - Impuestos, Derechos, Productos y Aprovechamientos - alcanzan la cifra de \$ 624,707.7 y participan dentro de los **ingresos del Estado** en un **12.2%**


Las **participaciones e incentivos federales** fueron de \$ 4'152,417.9 y representan el **81.4%** del ingreso estatal. Las modificaciones a la legislación federal continúan impactando positivamente en este concepto. El nuevo convenio de Colaboración Administrativa en Materia Fiscal Federal suscrito con la Secretaría de Hacienda y Crédito Público vigente a partir del 1º. de enero de 1997, establece aspectos adicionales que aplican mayores atribuciones fiscales para la entidad ampliando las facultades de fiscalización de los impuestos sobre la renta, al activo y especial sobre producción y servicios, disminuyendo en el Estado la evasión fiscal.

Los **ingresos extraordinarios estatales** alcanzan la cifra de \$ 324,151.0 y representan el **6.4%** de los ingresos estatales y se integran como sigue:



GOBIERNO DEL ESTADO
DE PUEBLA

Ingresos Extraordinarios
Estatales



Intereses	S	161,099.6	
Cooperaciones Diversas, Donativos y Otros		66,010.6	
Ingresos de Otras Dependencias Gubernamentales		62,999.4	
Recuperación de Programas de Apoyo Educativo de Ejercicios Anteriores		26,535.6	
Ingresos por Administración de Convenios Municipales		5,692.7	
Aportaciones para Obras de Desarrollo Social		1,813.1	324,151.0
			<hr/>

Que adicionados a los **ingresos extraordinarios de origen federal** desglosados como sigue:

RAMO XXXIII


Fondo de aportación:

Para la Educación Básica y Normal (FAEB)		3,493,531.4	
Para la Infraestructura Social (FAIS)		710,555.9	
Municipal (FISM)		604,161.5	
Aportación	595,314.8		
Intereses	8,846.7		
Estatad (FISE)		106,394.4	
Aportación	100,735.5		
Intereses	5,658.9		
Para los Servicios de Salud (FASSA)		433,550.8	
Servicios Personales		270,443.1	
Gastos de Operación e Inversión		146,959.2	
Pagos a Terceros		16,148.5	
Para el Fortalecimiento de los Municipios (FAFMDF)		344,984.3	
Aportación	341,512.4		
Intereses	3,471.9		

Handwritten signature or initials.



GOBIERNO DEL ESTADO
DE PUEBLA



Múltiples (FAM)
Infraestructura Educativa Básica
Programa Alimenticio y Servicio Social
Infraestructura Educativa Superior

84,346.9
63,166.6
7,000.0

5'137,135.9

Convenios celebrados con el Gobierno Federal

Benemérita Universidad Autónoma de Puebla	S	659,638.0	
Fondo de Fomento Municipal		192,119.5	
Apoyo Financiero para pago de deuda e inversión		78,700.0	
Fideicomiso para Seguridad Pública 1998		12,881.2	
Secretaría de Comunicaciones y Transportes.- CONACAL		9,880.5	
Intereses FAM.- C.A.P.F.C.E.		9,350.5	
Comisión Nacional del Agua		7,768.2	
Seguridad Pública		4,675.7	
Intereses FAM.- D.I.F.		1,580.4	
Socorro Ley.- Alimentación Reos Fuero Federal		1,369.3	
Secretaría del Medio Ambiente Recursos Naturales y Pesca (PRONARE)		1,200.0	
Seguridad Pública 1998.- Equipamiento de la Unidad de Protección Civil		800.0	
Intereses FAM.- Infraestructura Educativa Superior.		397.1	
Secretaría de Turismo		<u>195.0</u>	<u>980,555.4</u>
Nos dan un total de :			S 6'441,842.3

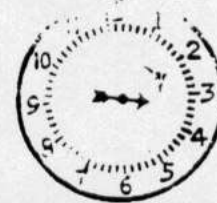

Que sumalizados a la existencia inicial de \$ 376,048.1, nos dan una **disponibilidad total** de \$ 11'595,016.0

El gasto total fue de \$ 11'170,524.9 y se analiza a continuación:

[Handwritten signature]



**GOBIERNO DEL ESTADO
DE PUEBLA**



**SECRETARIA DE DESARROLLO
EVALUACION Y CONTROL DE LA
ADMON. PUBLICA**

SERVICIOS PERSONALES

En este capítulo se ejercieron \$ 5'207,057.3 y participan en el total del gasto con un 46.6 %, integrándose de la siguiente manera:

	Importe	%
- Secretaria de Educación Pública	S 4'610,466.1	88.5
- Seguridad Pública	170,783.5	3.3
- Procuración de Justicia	71,546.7	1.4
- Poder Judicial	50,038.4	1.0
- Poder Legislativo	27,250.1	.5
- Otras Dependencias:	276,972.5	5.3
• Secretaria de Finanzas	96,240.8	
• Secretaria de Gobernación	86,996.3	
• Secretaria de Desarrollo Urbano y Ecología del Estado de Puebla	20,066.4	
• Secretaria de Comunicaciones y Transportes	20,008.6	
• Secretaria de Desarrollo, Evaluación y Control de la Administración Pública	17,902.0	
• Secretaria de Cultura	13,180.2	
• Ejecutivo del Estado	7,904.4	
• Secretaria de Desarrollo Económico	4,730.0	
• Secretaria de Desarrollo Rural	3,355.4	
• Secretaria de Turismo	2,417.0	
• Instituto de Catastro	2,177.4	
• Consejo Estatal de Población	1,596.1	
• Consejo Estatal de Ciencia y Tecnología	397.9	
Total	\$ <u>5'207,057.3</u>	<u>100.0</u>

Handwritten signature



**GOBIERNO DEL ESTADO
DE PUEBLA**



En 1998 se otorgaron los incrementos siguientes:

Educación:

Incremento al sueldo del 14% para el personal administrativo de Educación Básica de enero a diciembre de 1998.

Ayuda de apoyo y creación del concepto asistencia para el personal administrativo de Educación Básica de enero a diciembre de 1998.

Incremento en sueldo del 15% para el personal pensionado y jubilado por el Gobierno del Estado de enero a diciembre de 1998.

Ayuda para adquisición de libros por el día del maestro para el personal docente de Educación Media Superior y Superior de mayo a diciembre de 1998.

Incremento del 12% en sueldo y una retabulación del 4.46% para el personal docente y administrativo de Educación Media Superior y Superior de febrero a diciembre de 1998.

Incremento del 20% a los estímulos para el personal docente de la Secretaría de Educación Pública en mayo de 1998.

Incremento del 19%, al sueldo así como en los Servicios Cocurriculares y en la compensación provisional compactable, para el personal docente de Educación Básica de mayo a diciembre de 1998.

Pago de 5 días por inicio de cursos para el personal docente y administrativo de Educación Básica en septiembre de 1998.


Incremento en compensación por servicios especiales, para supervisores de secundarias, Educación Física y Telesecundarias de septiembre a diciembre de 1998.

Incremento del 14% a viáticos de supervisores de todos los niveles escolares en septiembre de 1998.

[Handwritten signature]
[Handwritten number 1]



GOBIERNO DEL ESTADO
DE PUEBLA



SECRETARIA DE DESARROLLO
ECONOMIA Y CONTROL DE LA
ADMIN. PÚBLICA

30% por despegue salarial al sueldo tabular entre el valor por hora primaria y hora, semana, mes para el personal docente de Carrera Magisterial de septiembre a diciembre de 1998.

Otorgamiento del concepto de vales de despensa, para el personal pensionado y jubilado por la Secretaria de Educación Pública en diciembre de 1998.

Pago de 5 días por ajuste de calendario para el personal pensionado y jubilado de la Secretaria de Educación Pública en diciembre de 1998.

Incremento en sueldo de \$.3 mensuales para el personal pensionado y jubilado de la Secretaria de Educación Pública de noviembre a diciembre de 1998.

Otorgamiento de más 10 días de gratificación de fin de año para el personal docente de Educación Básica en diciembre de 1998.

Compensación temporal compactable para el personal administrativo de Educación Básica en diciembre de 1998.

Ayuda por servicios para el personal administrativo de Educación Básica de julio a diciembre de 1998.

Pago de 10 días para el personal administrativo de Educación Básica por concepto de asignación por actividades culturales en diciembre de 1998.

Pago de 9 y 12 días económicos no disfrutados para el personal docente y administrativo de Educación Media Superior y Superior en diciembre de 1998.


Incremento del 30% a los estímulos por años de antigüedad para el personal administrativo en todos los niveles Educativos en diciembre de 1998.

Dependencias:

7% sueldo personal de base, confianza, honorarios, pensionados y jubilados retroactivo al 1° de mayo de 1998.



GOBIERNO DEL ESTADO
DE PUEBLA



20% ayuda de varios solo personal de base retroactivo 1º de mayo de 1998.

12º sueldo personal de base. confianza. honorarios. pensionados y jubilados retroactivo al 1º de agosto de 1998.

Útiles escolares	25%	de	S	.5
		a		.6

S .3 por única vez al personal de base. pensionado y jubilado como estímulo económico por el día del Servidor Público.

S .2 por única vez al personal pensionado y jubilado.

MATERIALES Y SUMINISTROS

En este concepto de gasto se ejercieron \$ 148,955.8 los cuales representan el 1.3 % en relación al gasto total y se integran de la siguiente manera:

- Combustibles	\$	38,407.4
- Alimentación de personas		33,394.7
- Material de oficinas		15,156.5
- Refacciones, accesorios y herramientas		14,816.4
- Valores de tránsito		10,619.0
- Materiales y útiles de impresión para el procesamiento de equipos de cómputo electrónico		7,374.1
- Material didáctico y de apoyo informativo		5,987.4
- Vestuario, uniformes y blancos		4,885.0
- Materiales de construcción		2,412.5
- Prendas de protección		2,395.0
- Materiales, accesorios y suministros de laboratorio		2,315.9
- Materiales y útiles de impresión y reproducción		1,801.6

[Handwritten signature]



GOBIERNO DEL ESTADO
DE PUEBLA



SECRETARIA DE DESARROLLO
EVALUACION Y CONTROL DE LA
ADMINISTRACION

- Material eléctrico	1.753.6
- Material de limpieza	1.670.7
- Estructuras y manufacturas	1.048.7
- Lubricantes y aditivos	888.4
- Medicinas y productos farmacéuticos	825.4
- Materiales complementarios	702.1
- Sustancias químicas	631.9
- Utensilios para el servicio de alimentación	523.0
- Artículos deportivos	369.1
- Certificados de ingresos	359.7
- Alimentación de animales	208.7
- Materiales, accesorios y suministros médicos	176.0
- Plaguicidas, abonos y fertilizantes	111.6
- Materiales agrícolas	60.5
- Materiales de seguridad pública	31.0
- Material estadístico y geográfico	24.6
- Sustancias y materiales explosivos	5.3

TOTAL

\$ 148.955.8

SERVICIOS GENERALES

En Servicios Generales se ejercieron \$ 511,572.1 que representan el 4.6 % del total del gasto, integrándose en la forma siguiente:

- Asignaciones para requerimientos de cargos de servidores públicos superiores y de mandos medios	\$	193,168.3
- Asesoría y capacitación:		48,336.5
• Asesoría	33,328.6	
• Capacitación	<u>15,007.9</u>	
- Impresiones y publicaciones oficiales		47,800.1
- Servicio de energía eléctrica		27,210.1

[Handwritten signature]

[Handwritten mark]



**GOBIERNO DEL ESTADO
DE PUEBLA**



SECRETARIA DE DESARROLLO
ECONOMICO Y CONTROL DE LA
ADMISIÓN PÚBLICA

- Servicio telefónico	25.125.1
- Otros servicios (ejemplo: Supervisión)	19.114.6
- Gastos de publicidad	14.562.6
- Mantenimiento y conservación de inmuebles	12.276.7
- Espectáculos culturales	11.981.5
- Arrendamiento de edificios y locales	11.470.7
- Mantenimiento y conservación de maquinaria y equipo	10.335.7
- Gastos de ceremonial y de orden social	9.531.7
- Viáticos nacionales	8.946.8
- Congresos, convenciones y exposiciones	8.652.3
- Seguro de vehículos	7.476.2
- Arrendamiento de maquinaria y equipo	5.852.0
- Arrendamiento de vehículos	5.795.2
- Seguros	4.461.1
- Otros gastos de difusión de información	3.675.6
- Estudios e investigaciones	3,598.6
- Otros impuestos y derechos (verificaciones vehiculares, tenencia y peaje; entre otros.)	3,539.6
- Servicios de lavandería, limpieza, higiene y fumigación	3,208.1
- Mantenimiento y conservación de equipo de cómputo	2,867.7
- Servicios de informática	2,694.6
- Pasajes nacionales	2,260.3
- Mantenimiento y conservación de mobiliario y equipo	2,238.9
- Servicio postal	2,172.6
- Fletes y maniobras	1,659.9
- Arrendamientos especiales	1,482.5
- Servicios de vigilancia	1,350.9
- Servicio de agua potable	1,199.0
- Gastos inherentes a la recaudación (pago al personal del programa de tenencia, arrendamiento de inmuebles, cajones para dinero; entre otros.)	1,157.9

[Handwritten signature]

[Handwritten mark]



**GOBIERNO DEL ESTADO
DE PUEBLA**



- Mantenimiento y conservación de la red de señalamiento vial	1,023.8
- Servicio de telecomunicaciones	990.6
- Instalaciones	754.0
- Subrogaciones (exámenes toxicológicos y antidoping, entre otros.)	499.5
- Viáticos internacionales	483.0
- Contratación de líneas telefónicas	405.0
- Traslado de personal	400.7
- Intereses, descuentos y otros servicios bancarios	350.7
- Gastos de representación	339.9
- Gastos de representación en juntas	292.5
- Pasajes internacionales	267.3
- Gastos de las oficinas de servidores públicos de mandos medios	259.3
- Servicios asistenciales	101.5
- Gastos menores	62.1
- Impuestos de importación	61.1
- Arrendamiento de equipo de cómputo	56.7
- Almacenaje, embalaje y envase	10.5
- Servicio telegráfico	10.2
- Contratación de energía eléctrica	.3

TOTAL

\$ 511,572.1

TRANSFERENCIAS

En este rubro se ejerció \$ 4'423,310.6 y representa el 39.6 % del total del gasto y se desgrega como sigue:

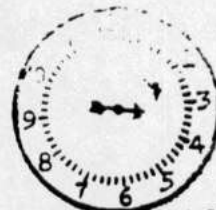
- Subsidio a la Benemérita Universidad Autónoma de Puebla	\$ 825,468.0
- Aportación Federal	664,655.0
- Aportación Estatal	<u>160,813.0</u>

[Handwritten signature]

[Handwritten mark]



GOBIERNO DEL ESTADO
DE PUEBLA



SECRETARIA DE DESARROLLO
EVALUACION Y CONTROL DE LA
ADMON. PUBLICA

- Participaciones a Municipios

- En Impuestos Federales	824,349.1
- En Impuesto Estatal	<u>880.8</u>

825,229.9

- Instituciones Oficiales Diversas

- Fideicomiso Paseo del Rio de San Francisco	226,925.3 (**)
- Comisión Estatal Electoral	121,892.4
- Sistema de Agua Potable y Alcantarillado (SOAPAP)	68,575.0 (**)
- Apoyo a Municipios Prioritarios	60,618.5 (**)
- Obras Complementarias Ramo XXXIII	29,388.9 (**)
- Aportación Estatal al Programa Nacional de Seguridad Pública 1998, en base al Convenio de Coordinación del Fideicomiso correspondiente	21,570.7 (*)
- Aportación al Patrimonio del Fideicomiso WARNACO	17,251.2
- Comisión Estatal de Agua y Saneamiento	13,086.7
- Sistemas Operadores del Programa APAZU'98	12,706.8 (**)
- Instituto Poblano de la Vivienda	8,931.4
- Instituto de Capacitación para el Trabajo del Estado de Puebla	6,406.0
- Subsidio al Programa de Transporte.- Adquisición 10 unidades	5,977.2
- Museo Poblano de Arte Virreinal	5,251.2
- Tribunal Estatal Electoral	4,333.0
- Recursos para Protección a Víctimas de Delitos	3,678.5
- Comisión del Patrimonio Edificado del Estado de Puebla	3,269.2
- Sistema de Información y Comunicación del Estado de Puebla	3,056.9

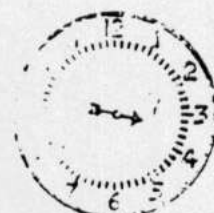
635,108.7

(*).- Aportación Estatal del Fideicomiso	S	37,700.0
Capitulo IV		21,570.7
Otros Capítulos		<u>16,129.3</u>

(**).- Anexo 1



**GOBIERNO DEL ESTADO
DE PUEBLA**



SECRETARÍA DE DESARROLLO
ECONÓMICO Y CONTROL DE LA
ADMINISTRACIÓN PÚBLICA

- Programa de regularización de la Propiedad Rústica Inmobiliaria		2,748.8
- Apoyo en especie distribuido en Municipios		2,667.0 (**)
- Instituto de Administración Pública del Estado de Puebla		1,840.5
- Dir. de Capacitación para las fuerzas de Seg. Pública		1,559.9
• Apoyo a becarios	1,559.1	
• Premio a los ocho mejores estudiantes que se graduaron	.8	
- Subsidio para integración y operación del Instituto Mexicano de Auditores Internos. A.C.		1,500.0
- Consejo del Centro Histórico		1,460.2
- Apoyo a Juntas Auxiliares		1,370.1
- Dirección de Policía Auxiliar		1,222.0
- Sindicato de Trabajadores al Servicio de los Poderes del Estado de Puebla (S.T.S.P.E.P.) Apoyos derivados de la revisión del Pliego Petitorio de 1998 :		950.1
• Apoyo para mantenimiento del edificio sindical del Gobierno del Estado	500.0	
• Apoyo extraordinario para festejos "Día del Burócrata"	225.0	
• Compra de 2 V.W. Obsequios día del burócrata	108.1	
• Subsidio para apoyo del 10 de mayo de 1998	50.0	
• Apoyo transporte de personal foráneo por día del burócrata	50.0	
• Pago de servicio de energía eléctrica de las oficinas de este sindicato	17.0	
- Cámara Nacional de la Industria de la Transformación de Puebla		675.0
- Programa de Desarrollo Integral de la Mixteca y Sierra Negra		656.8

(**).- Anexo 1

[Handwritten signature]


[Handwritten mark]



GOBIERNO DEL ESTADO
DE PUEBLA



29 ENE '99 AM



SECRETARIA DE DESARROLLO
EVALUACION Y CONTROL DE LA
ADMOR. PUBLICA

- Promotora Nacional Agropecuaria Mexicana.- Adquisición de fertilizantes	500.1
- Instituto para la Asistencia Pública del Estado de Puebla.- Creación del Fondo del Programa de Adicciones del Estado de Puebla	500.0
- Parque Ecológico "Revolución Mexicana".- Construcción de un vivero forestal dentro del parque	500.0
- Aportación del Gobierno al Fondo Mixto Promoción Turística del Estado	500.0
- Programa de Revista Vehicular	408.1
- Apoyo a familias en incendio en Texcoixpan Municipio de Ixtacamaxtitlán	393.3
- Equipamiento de cuatro unidades de Protección Civil, Atlixco, San Martín Texmelucan, Tehuacán y Tenampulco	300.0
- Red manual de monitoreo de la calidad del aire	283.5
- Programa de Asentamientos Irregulares	281.9
- Comité de Trabajo en Orientación al Servicio del Transporte Público de Pasajeros	233.5
- Colegio de Economistas del Estado de Puebla, A.C.	180.0
- Adquisición de equipos de banda de guerra para diversas escuelas	163.5
- "Programa Nacional de Seguridad Pública".- Becas	162.3
- Instituto Mexicano de Ejecutivos de Finanzas.- Apoyo económico, XXVI Convención Nacional	149.8
- Gastos médicos y hospitalización	115.9
- Apoyo para la construcción de un monumento al Charro	112.5
- Celebración anual del Día del Bombero	100.0
- Asociación y Unión de Ciegos y Débiles Visuales	85.6



GOBIERNO DEL ESTADO DE PUEBLA



99001075

20 ENE '99



SECRETARIA DE DESARROLLO, EVALUACION Y CONTROL DE LA ADMINISTRACION PUBLICA

- Apoyo a comunidades de bajos recursos economicos tanto de la ciudad como de las zonas rurales	77.3
- Subsidio para gastos de operación de la Procuraduria Federal del Consumidor	51.5
- Apoyo para servicios funerarios	51.4
- Ayuda cultural para participar en la Comisión Investigadora sobre Universidades Tecnológicas	50.0
- Diseño e impresión de un catálogo de obras pictóricas	49.2
- Apoyos a casas de la Cultura	43.7
- Museo "José Márquez Figueroa".- Pago de servicios	40.2
- Municipio de Huauchinango Compra de 3 amplificadores PROAM, 16 trompetas sonora Radson y 8 micrófonos Radson	38.6
- Casa del Estudiante Serrano y Carmen Serdán	19.9
- Elaboración de un busto de Luis Cabrera, que se enviará a Austin, Texas	19.5
- Programa de Participación Ciudadana para el Desarrollo e Integración Social en Puebla	16.0
- Concurso de barro bruñido en Los Reyes Metzontla	12.5
- Centro de Estudios Históricos de Puebla, A.C.	12.0
- Asociación Estudiantil Poblana en el D.F.	12.0
- Apoyo al Sindicato de Trabajadores Ferrocarrileros de la República Mexicana Sección 21	11.5
- Apoyo para la Segunda Reunión Anual de Profesores de Historia	10.9
- Compra de playeras donadas a las comunidades de Zacatlán por el Torneo Distrital de basquetbol	7.6
- Compra de víveres para damnificados de Chiapas	7.4

[Handwritten signature]




**GOBIERNO DEL ESTADO
DE PUEBLA**



- Donación de instrumentos musicales 7.3
- Asociación de Scouts de Puebla.- Arrendamiento de autobús para asistir a la Reunión Nacional en la Cd. de Cancún Quintana Roo 7.0
- Elaboración de capelos para el Museo de Atencingo, Pue. 6.9
- Apoyo para la celebración de 5to. Aniversario del Instituto Poblano de pensionados y ancianos 5.0
- Ayuda económica para pasajes y gastos médicos 3.7
- Apoyo económico que otorga el Gobierno del Estado para el Congreso Nacional de Economía 3.0
- Compra de juguetes, día del niño 2.8
- Donación de colchones a la Escuela Federal Benito Juárez de la Población de San Fco. Mixtla 1.7
- Organo donado a la Escuela Primaria Vicente Suárez del Mpo. de Cd. Serdán .8

29 ENE '99 AM



**SECRETARIA DE DESARROLLO
EVALUACION Y CONTROL DE LA
ADMON. PUBLICA**

- **Fondo de Aportaciones para la Infraestructura Social Municipal.- Ramo XXXIII** 589.107.4
- **Servicios de Salud del Estado de Puebla** 497.260.2
 - Fondo de Aportaciones para los Servicios de Salud.- Ramo XXXIII 432.683.7
 - Recursos Estatales 57,454.4
 - Complemento a subsidio del ejercicio de 1997 6,436.7
 - Construcción del Centro de Salud: 685.4 (**)
 - Construcción y equipamiento del Centro de Salud de San Francisco Teotimehuacan 444.1
 - Construcción del Centro de Salud de Balcones del Sur 131.3

(**).- Anexo 1

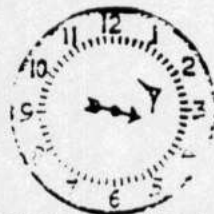
[Handwritten signature]



**GOBIERNO DEL ESTADO
DE PUEBLA**



ENE 1999



SECRETARIA DE LES-ARRELL...
EVALUACION Y CONTROL DE...
PUEBLA, PUEBLA

• Ampliación del Club de Madres del Centro de Salud de la Azteca 110.0

- Fondo de Aportaciones para el Fortalecimiento de los Municipios.- Ramo XXXIII	344.984.3
- Fondo de Fomento Municipal	192.119.5
- Subsidios a Organismos Educativos	151.033.5
- Programa de Modernización Educativa Básica	39.597.5
- Colegio de Bachilleres del Estado de Puebla	35.155.2
- Universidad Tecnológica de Puebla	15,680.9
- Universidad Tecnológica de Tecamachalco	7,032.5
- Fondo de Aportaciones Múltiples.- Infraestructura Educativa Superior.- Ramo XXXIII	7,000.0
- Instituto Poblano del Deporte y la Juventud	6,015.5
- Universidad Tecnológica de Izúcar de Matamoros	4,783.8
- Ramo XXV.- Saldo de 1997	4,632.8
- Colegio de Puebla, A.C.	3,129.4
- Colegio de Estudios Científicos y Tecnológicos del Estado de Puebla	3,097.8
- Instituto Tecnológico Superior de Teziutlán	2,977.7
- Universidad del Desarrollo del Estado de Puebla	2,510.0
- Universidad Tecnológica de Huejotzingo	2,434.9
- Becas (Dependencias)	2,272.4
- Construcción del Centro de Lenguas en el Instituto Tecnológico de Puebla	2,000.0 (**)
- Instituto Tecnológico Superior de Zacapoaxtla	1,914.9

(**).- Anexo 1

Handwritten signature



**GOBIERNO DEL ESTADO
DE PUEBLA**



SECRETARÍA DE ECONOMÍA
ESTADO DE PUEBLA
29 DE ENERO DE 1999

- Concluir la remodelación de la Casa del Maestro Poblano	1.800.0	
- Sistema de Investigación Ignacio Zaragoza (SIZA)	1.500.0	
- Programa de movimiento educativo permanente para la alfabetización para adultos <CONAFE-SEP-PIARE >	1.485.5	
- Instituto Tecnológico Superior de Tepeхи de Rodriguez	1.482.2	
- Apoyo Educativo a Diversas Escuelas del Estado	1.116.7	
- Instituto Tecnológico Superior de Acatlán de Osorio	910.0	
- Instituto Tecnológico Superior de la Sierra Norte	830.9	
- Becas (S.E.P.)	695.9	
- Instituto Tecnológico Superior de Atlixco	447.7	
- Adquisición de 4 automóviles V.W. para el Sindicato Nacional de Trabajadores del Estado	217.3	
- Asociación Estatal de Padres de Familia	192.0	
- Instituto Tecnológico de Puebla.- Máquina desespinnadora de tunas	120.0	
	<hr/>	
- Desarrollo Integral de la Familia. D.I.F.		110.017.3
- Fondo de Aportaciones Múltiples D.I.F.- Ramo XXXIII	63.166.5	
- Estatal	46.850.8	
	<hr/>	
- Fondo de Aportaciones para la Infraestructura Social Estatal.- Ramo XXXIII		71.411.2
- Apoyo al Sector Agropecuario		66.896.0
- Programa "Fondo Alianza para el Campo Poblano"	43,832.7	
• Apoyo al desarrollo rural	11,560.4	
• Programa del café	7,352.4	

Handwritten initials and a mark.

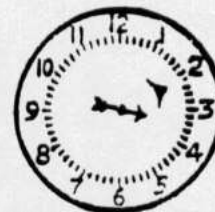


**GOBIERNO DEL ESTADO
DE PUEBLA**



• Mecanización	4.475.0	
• Desarrollo sustentable en zonas indígenas	2.000.0	
• Ganado mejor	1.880.0	
• Agricultura de riego por bombeo	1.779.2	
• Transferencia de tecnología	1.746.0	
• Capacitación y extensionismo	1.734.2	
• Sanidad animal	1.698.0	
• Programa lechero	1.410.0	
• Mejoramiento genético	1.410.0	
• Gastos de operación	1.247.4	
• Programa elemental de asistencia técnica (PEAT)	1.165.2	
• Gastos de evaluación	1.158.2	
• Ferti-irrigación	1,034.0	
• Sanidad vegetal	943.4	
• Sistema de información agropecuaria	500.0	
• Programa apícola	376.0	
• Establecimiento de praderas	300.8	
• Gastos de difusión o promoción	62.5	
- Programa de "Fondo Alianza para el Campo Poblano" (sequías)		9,600.0
- Comisión Estatal Forestal y de la Fauna Silvestre		3,916.6
- Programa apoyo a unidades de riego, 1ra./5ta. Etapa (FIRCO)		2,515.7
- Programa Nacional de Reforestación		2,400.0
- Apoyo a productores de maíz por la sequía		2,253.2
- Programa emergente de fenómenos meteorológicos (café)		1,410.0
- Subsidio para actividades de inspección y vigilancia de recursos naturales y medio ambiente (Procuraduría Federal de Protección al Ambiente)		480.0
- Consejo Poblano del Café		197.3
- Vocalía del Consejo de Desarrollo Rural		179.8
- Programa de protección contra incendios		90.0

29 ENE '99 AM




SECRETARÍA DE DESARROLLO
EVALUACION Y CONTROL DE LA
ADMÓN. PÚBLICA

[Handwritten signature]

[Handwritten mark]



**GOBIERNO DEL ESTADO
DE PUEBLA**



- Programa elemental de asistencia técnica (PEAT 1997)	20.7	
- Apoyos Municipales		53.829.4 (**)
- Hospital para el Niño Poblano		47.276.9
- Comisión Estatal de Defensa de los Derechos Humanos		9.496.8
- Centros de rehabilitación:		3.389.0
- Tehuacán	1,104.0	
- Huauchinango	1,009.4	
- Cholula	883.7	
- Atención médica a internos de insolvencia económica	379.5	
- Gastos médicos	12.4	
- Pago de marcha y funerales		682.5
TOTAL	S	4'423.310.6

(**).- Anexo 1


BIENES MUEBLES E INMUEBLES

El gasto de este capítulo fue de S 71,542.3 y participa dentro del total del gasto con el 0.6 %, su integración es la siguiente:

Bienes Muebles:	S	56,254.5
- Equipo de computación electrónico	18,903.4	
- Vehículos y equipo terrestre	17,733.5	
- Mobiliario	6,622.8	
- Equipo de administración	4,570.0	
- Equipos y aparatos de comunicaciones y telecomunicaciones	3,401.4	




**GOBIERNO DEL ESTADO
DE PUEBLA**



- Maquinaria y equipo de defensa pública	1.566.9
- Equipo de seguridad pública	1.218.2
- Bienes artísticos y culturales	857.1
- Maquinaria y equipo diverso	383.3
- Equipo educacional y recreativo	330.7
- Maquinaria y equipo eléctrico	270.9
- Herramientas y máquinas-herramienta	200.3
- Vehículos y equipo auxiliar de transporte	114.3
- Maquinaria y equipo industrial	50.2
- Maquinaria y equipo agropecuario	7.7
- Animales de reproducción	7.5
- Equipo médico y de laboratorio	7.5
- Instrumental médico y de laboratorio	5.6
- Animales de trabajo	3.2

29 ENE '99 AM



**SECRETARIA DE DESARROLLO
EVALUACION Y CONTROL DE LA
ADMON. PUBLICA**

Bienes Inmuebles:

S

15,287.8

- Indemnización de Ejidos de San Bernardino y San Francisco Ocotlán. Construcción tramo carretero México Puebla	7,288.0
- Pago de afectaciones del Paseo de San Francisco	6,949.7
- Indemnización de terrenos de "La Tehuixtlera" perteneciente a la Población de Huajoyuca donde se construirá el Cereso de Tepexi de Rodríguez, Puebla	486.5
- Indemnización de los terrenos denominados "Huixtla" con una superficie de 106-931-40 hectáreas ubicado en Teteles de Avila Castillo, destinado a la construcción de una unidad turística, ecológica, recreativa, deportiva y de capacitación para el trabajo	383.6


[Handwritten signature]

[Handwritten mark]



GOBIERNO DEL ESTADO
DE PUEBLA

- Expropiación del predio rústico denominado "Nalpatlaco" con una superficie de 15-26-06 hectáreas, ubicado en el Municipio de Atlixco, Puebla, que será destinado a la construcción del Instituto Tecnológico Superior de Atlixco



SECRETARIA DE DESARROLLO
EVALUACION Y CONTROL DE L
OPERAIONES PUBLICAS

180.0

TOTAL

\$

71,542.3

OBRAS PUBLICAS

La obra pública del Gobierno del Estado fue de \$ 798,002.0 y participa con un 7.2 % en el total del gasto y se integra como sigue:

Obra Directa	677,173.7
- Vialidades urbanas	188,513.2
- Vivienda	156,237.0
- Caminos rurales	102,448.1
- Carreteras alimentadoras	54,999.6
- Mejoramiento urbano	32,782.9
- Seguridad pública	24,564.6
- Sitios históricos y culturales	19,464.3
- Agua potable en zonas rurales	18,797.6
- Edificios administrativos	14,691.1
- Electrificación	12,761.5
- Promoción industrial	12,363.0
- Planeación urbana	7,753.5
- Paseo del río	7,654.4
- Infraestructura educativa	7,190.0
- Infraestructura hospitalaria	4,194.3
- Ampliación y mejoramiento de la planta física para la educación	3,301.4
- Alcantarillado	3,278.2



**GOBIERNO DEL ESTADO
DE PUEBLA**



29 FEB '98



- Infraestructura deportiva	2.417.5	
- Telefonía rural	2.310.6	
- Protección y preservación ecológica	731.3	
- Infraestructura penitenciaria	701.1	
- Agua potable en zonas urbanas	18.5	
Ramo XXXIII		<u>117.643.0</u> 794.816.7
- Fondo de aportaciones múltiples.- Infraestructura de Educación Básica. (FAM - CAPFCE)	82.659.9	
- Fondo de Infraestructura Social Esta- tal. (FISE.)	34.983.1	
Convenio de Desarrollo Social		3.185.3
- - Crédito a la palabra		<u>3.185.3</u>
TOTAL		<u>\$ 798.002.0</u>

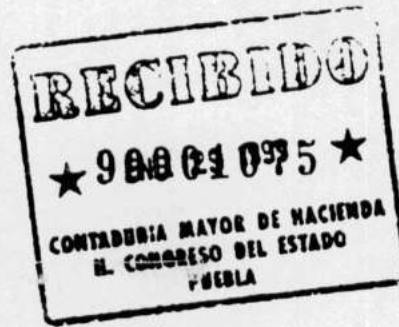
**DEUDA PUBLICA
(Adeudos de Ejercicios Fiscales Anteriores)**

Los adeudos de ejercicios fiscales anteriores que afectaron el presupuesto de 1998 fueron \$ 10.084.8 y participa con un .1 % en el total del gasto; se integran por:

- Adeudos de Ejercicios Fiscales An- teriores por Servicios Personales	\$	7.218.5	<i>[Signature]</i>
- Adeudos de Ejercicios Fiscales An- teriores por Conceptos Distintos de Servicios Personales		2.175.3	<i>[Signature]</i>



**GOBIERNO DEL ESTADO
DE PUEBLA**



- Devoluciones de Ingresos Percibidos Indebidamente en Ejercicios Fiscales Anteriores

691.0

TOTAL

S

10,084.8

UNIDADES RESPONSABLES DE NUEVA CREACION

29 ENE '99 AM

- Museo Poblano de Arte Virreinal
- Universidad Tecnológica de Huejotzingo
- Instituto Tecnológico Superior de Atlixco



SECRETARIA DE DESARROLLO
EVALUACION Y CONTROL DE LA
ADMN. PUBLICA

CUENTAS DEUDORAS

El total de saldos Deudores al 31 de diciembre es de \$ 16.691.4 cuyo análisis se presenta a continuación:

- Préstamos a Dependencias y Organismos del Gobierno del Estado

2,250.0

- Comité de la Feria de Puebla

- Anticipo a constructoras para obras en proceso

10,153.9




GOBIERNO DEL ESTADO
DE PUEBLA



- Anticipo a constructoras 1998	9.656.2	
- Anticipo a constructoras 1998.- Megaproyecto	218.5	
- Anticipo a constructoras 1996.- Megaproyecto	188.6	
- Anticipo a constructoras 1998 Ramo XXXIII	90.6	
Anticipos y otros deudores diversos		3.790.4
- Fideicomiso Seguridad Publica 1998	2,233.8	
- Intereses devengados de inversiones al 31.12.98	1,191.0	
- Cheques devueltos pendientes de cobro	240.0	
- Cobros indebidos de nóminas	77.7	
- Rivas Amaro Maria Gabriela	11.0	
- Ramirez Tirado Rosa	10.8	
- Castillo López Gloria	9.1	
- Onofre Balderas Bertha A.	7.0	
- Ruíz Fuentes Fabian Hermilo	5.1	
- Guzman Lucero Ma. de los Angeles	4.7	
- Castillo Velazquez Ricardo	4.5	
- Flores Tecualt Maria Elisa	4.2	
- Reyeros Sánchez Maria del C.	4.0	
- Por defunción varios empleados	3.5	
- Torres Gervacio Eugenia	2.8	
- Teloxa Curiel Ezau	2.7	
- Soriano Gonzalez Jose Luis	1.9	
- Taboada Cortes Julieta Elvira	1.8	
- Mejorada Palacios Noé Martín	1.6	
- Villaseñor Nava Alfredo E.	1.3	
- Sepulveda Argonamiz Mireya	1.0	
- Carmona Ruíz Miguel Angel	.7	
- VYC, S.A. de C.V.		46.8
- Administración local de recaudación		1.1

29 ENE '99 AM




SECRETARIA DE DESARROLLO
EVALUACION Y CONTROL DE LA
ADMÓN. PÚBLICA

Handwritten signature or initials.



**GOBIERNO DEL ESTADO
DE PUEBLA**



29 ENE '99 AM

- Préstamos y anticipos a municipios
- Préstamos a varios municipios cloración del agua

497.1

TOTAL



S 16.691.4

**SECRETARIA DE DESARROLLO
EVALUACION Y CONTROL DE LA
ADMIN. PUBLICA**

CUENTAS ACREEDORAS

Los Acreedores del Gobierno del Estado importan \$ 775,727.7 y su integración es la siguiente:

- Participaciones municipales en impuestos federales y fondo de fomento municipal		\$ 152.494.0
- 20% de anticipo de participaciones de diciembre de 1998	76.696.5	
- Fondo General	56.695.2	
- Fondo de fomento municipal	14.878.2	
- 20% impuesto especial sobre producción y servicios. - cerveza, bebidas refrescantes y alcohólicas y 8% en tabacos labrados (IEPS)	1,653.0	
- 20% impuesto sobre automóviles nuevos (ISAN)	1,428.8	
- 20% de participación tenencia	936.8	
- 20% impuesto sobre loterías, rifas, sorteos y concursos	<u>205.5</u>	

[Handwritten signature]



GOBIERNO DEL ESTADO
DE PUEBLA




SECRETARIA DE DESARROLLO
EVALUACION Y CONTROL DE LA
ADMON. PUBLICA

- Diversos acreedores por adquisición de bienes, servicios, vías de comunicación y diversos convenios		167,446.8
- Presupuesto ejercido por pagar 1998		94,426.1
- Contratas de obra pública	45,432.3	
- Proveedores	48,993.8	
- Cheques emitidos pendientes de entregar a beneficiarios al 31-XII-98		70,170.7
- Fideicomiso " Fondo Alianza para el Campo Poblano " (FOACAP/97)		2,261.6
- Aportación de beneficiarios para perforación de pozos en varias localidades.- Secretaria de Desarrollo Rural		324.8
- Softtek Aztlán, S.A. de C.V.- Desarrollo del sistema de información registral para el registro público de la propiedad y del comercio		207.0
- Honorarios y Gastos de ejecución		56.6
- Acreedores por retenciones legales al personal, ISSSTEP y otros		35,365.3
- ISSSTEP		20,592.8
- Oficina Federal de Hacienda.- Impuesto Sobre Productos del Trabajo		12,922.2
- Sindicato de Trabajadores.- Cuota Sindical Educación		547.0
- Sueldos ISR Honorarios 10 %		274.0
- Descuento.- Convenio Federal y Telesecundarias al personal de educación media superior y superior		237.0



GOBIERNO DEL ESTADO
DE PUEBLA



29 ENE '99 AM

- Aseguradora Hidalgo. S. A. (S.E.P.)	190.3
- Seguro.-SETEP	105.7
- Seguro Magisterio.- SETEP	94.3
- Seguro de vida burocracia (Seguros América)	62.1
- Rezza Editores, S.A. de C.V. (Dependencias)	53.0
- Junta de Administración del Seguro de Vida	52.5
- Aseguradora Hidalgo, S. A. (Dependencias)	52.5
- Seguro Adicional Hidalgo, S. A. (Educación)	36.1
- Arrendamiento de inmuebles 10%	34.4
- Embargo de sueldos (S.E.P.)	26.8
- Datamax, S. A. De C. V.	19.6
- Seguro Adicional Hidalgo, S. A. (Dependencias)	18.6
- Descuentos judiciales por pensión alimenticia	17.0
- Seguro de vida.- Dirección de Tránsito	14.9
- Embargo de sueldos (Dependencias)	6.7
- Seguro de vida.- Policía Estatal (Aseguradora Interacciones S.A.).	6.5
- Seguros Monterrey (Policía Estatal)	0.6
- Rezza Editores, S.A. de C.V. (Educación)	0.5
- Sindicato de Trabajadores.- Cuota sindical burocracia	0.2

- **Fondos en custodia**

417,647.5

- Secretaría de Educación Pública	166,685.1
-----------------------------------	-----------



SECRETARIA DE DESARROLL
EVALUACION Y CONTROL DE
ADMÓN. PÚBLICA



**GOBIERNO DEL ESTADO
DE PUEBLA**



- Fondos del ramo XXXIII Aportaciones Federales	102,550.4
- Fondo de Aportaciones para la Infraestructura Social Municipal	41,269.6
- Fondo de Aportaciones para el Fortalecimiento de los Municipios	34,174.9
- Fondo de Aportaciones Múltiples (CAPFCE)	13,352.9
- Fondo de Aportaciones para la Infraestructura Social Estatal -Dependencias	12,946.8
- Fondo de Aportaciones para los Servicios de Salud	806.2
- Fondo Estatal para la Producción varios municipios	38,304.6
- Fondos para el mejoramiento de la procuración de justicia	24,496.2
- Fideicomiso Angelópolis municipios conurbados	22,125.8
- Obra carretera Puebla-Amozoc	17,157.7
- Benemérita Universidad Autónoma de Puebla - 2da. Quincena de diciembre de 1998	8,901.9
- Instituto Poblano de la Vivienda Popular	7,732.7
- Tribunal Superior de Justicia	6,259.5
- Fideicomiso del Programa de Seguridad Pública 1998	5,046.9
- Programa de Agua Potable y Alcantarillado en Zonas Rurales	4,347.5
- Secretaría de Salud	4,308.3
- Sistema para el Desarrollo Integral de la Familia (DIF)	2,242.8
- Acreedores por cobros y retenciones a favor de instituciones, dependencias y organismos oficiales	2,166.7



[Handwritten signature]

[Handwritten mark]



GOBIERNO DEL ESTADO
DE PUEBLA



- 3% supervisión - Secretaria de Comunicaciones y Transportes	668.6	
- Nopalucan de la Granja y Lara Grajales.- Impuesto sobre adquisición de bienes inmuebles	558.0	
- 3 % Trámite y gestoria del Instituto Poblano de la Vivienda Popular	403.0	
- 2 al millar Cámara Nacional de la Industria de la Construcción (CNIC)	336.0	
- Predial Lara Grajales	127.9	
- 75% multas impuestas por la Contaduría Mayor de Hacienda	73.2	
- Caminos y Puentes Federales (CAPUFE)		1,961.1
- Angelópolis.- Vía del Anillo Periférico Ecológico		1,017.5
- 5 % Fondo de garantía "Estructuras y Proyectos. S.A. de C.V."		385.3
- Secretaría de Gobernación.- Sistema Estatal de Protección Civil		300.0
- Comité Administrador del Programa Federal de Construcción de Escuelas (CAPFCE 1997)		278.4
- Comité Administrador del Programa Federal de Construcción de Escuelas (CAPFCE 1996)		244.3
- Infonavit "San Jorge"		193.2
- Reserva Territorial.- Vía Atlixcayotl		252.3
- Planetario		189.8

29 ENE '99




SECRETARIA DE DESARROLLO
EVALUACION Y CONTROL DE LA
ADMÓN. PÚBLICA

Handwritten signature or initials.



GOBIERNO DEL ESTADO
DE PUEBLA




SECRETARIA DE DESARROLLO
EVALUACION Y CONTROL DE LA
EDIFIC. PUBLICA

- Sueldos pendientes de pago.- Pensionados (Dependencias)	108.5
- Dirección de Presupuesto de la Secretaría de Finanzas.- Pago de estímulos por multas	108.1
- Comisión Estatal de Agua y Saneamiento del Estado de Puebla (CEASPUE).- Obra No. 1775	85.0
- Programa de vigilancia CENHCH.- Policía Estatal	78.0
- Instituto Nacional de Capacitación para el Sector Agropecuario	29.8
- Fideicomiso Programa CEBE	25.8
- Coordinación de Proyectos Productivos.- Varios	25.0
- Secretaría de Desarrollo Rural.- Diferencia para pago de aguinaldo	20.2
- Aportación de varios municipios para adquisición de cemento	<u>19.1</u>
- Aportación de particulares para obras del Convenio de Desarrollo Social	392.2
- Cobros a favor de municipios	1.411.2
- Acreedores por cobros a favor de la federación	<u>970.7</u>
TOTAL	\$ <u>775.727.7</u>



**GOBIERNO DEL ESTADO
DE PUEBLA**



SECRETARIA DE DESARROLLO
EVALUACION Y CONTROL DE LA
ADMINISTRACION PUBLICA

AVALES

El saldo del monto dispuesto pendiente de pago de los avales otorgados por el Gobierno del Estado al 31 de diciembre de 1998 fue de \$ 656,971.0

En el Estado de Origen y Aplicación de Fondos que se acompaña se encuentran insertas notas aclaratorias que permiten mayor comprensión acerca del origen y destino de los recursos del Gobierno del Estado y está a disposición de la Contaduría Mayor de Hacienda la documentación original que sustenta los movimientos financieros.

ATENTAMENTE
SUFRAGIO EFECTIVO, NO REELECCION
H. Puebla de Z., a 29 de enero de 1999.

LA SECRETARIA DE FINANZAS


LIC. BLANCA ALCALA RUIZ

C.c.p.

LIC. RUBEN CUEVAS PLANCARTE.- Secretario de Desarrollo, Evaluación y Control de la Administración Pública.



ANEXO ESTADISTICO

ENE '99

ANEXO 1
SUBSIDIOS A DIFERENTES LOCALIDADES E INSTITUCIONES
CORRESPONDIENTES A LOS MUNICIPIOS
(MILES DE PESOS)



MUNICIPIO	APOYO A MUNICIPIOS PRIORITARIOS	APOYOS MUNICIPALES Y EN ESPECIE DISTRIBUIDOS EN MUNICIPIOS	OBRAS COMPLEMENTARIAS RAMO XXXIII (FISE)	OTROS	TOTAL
Acajete		3.0			3.0
Acateno	75.0				75.0
Acatlan	1,512.3	47.9			1,560.1
Acatzingo		50.0			50.0
Acteopan			97.8		97.8
Ahuacatlan					-
Ahuatlan		12.7	231.4		244.1
Ahuazotepec		35.0			35.0
Ahuehuetitla			252.2		252.2
Ajalpan		23.2			23.2
Albino Zertuche			391.7		391.7
Aljojuca			333.7		333.7
Altepexi					-
Amixtlan					-
Amozoc	1,466.3				1,466.3
Aquixtla					-
Atempan					-
Atexcal San Martin		3.0	529.7		532.6
Atlequizayan			654.5		654.5
Atlixco		123.6			123.6
Atoyatempan	20.0		472.5		492.5
Atzala			613.8		613.8
Atzitzihuacan		50.0			50.0
Atzitzintla		6.5			6.5
Axutla		3.0	810.6		813.6
Ayotoxco de Guerrero	328.0				328.0
Calpan					-
Caltepec			103.4		103.4
Camocuautla			54.5		54.5
Cañada Morelos		5.5			5.5
Caxhuacan					-
Chalchicomula de Sesma	1,431.8	27.3			1,459.0
Chapulco					-
Chautla de Tapia		74.1			74.1
Chiautzingo		4.9			4.9
Chiconcuautla					-
Chichiquila					-
Chietla	433.1				433.1
Chigmecatitlan			360.1		360.1
Chignahuapan					-
Chignautla	95.0				95.0
Chila de las Flores			172.0		172.0
Chila de la Sal			639.3		639.3
Chilchotla					-
Chinantla			1,503.9		1,503.9
Coatepec			221.7		221.7
Coatzingo		13.9			13.9
Cohetzala			503.6		503.6
Cohuecan					-
Coronango					-
Coxcatlan		73.4			73.4
Coyomeapan					-
Coyotepec			962.9		962.9

RECIBIDO
99001075
★ ENE. 29 1999 ★
CONTADURIA MAYOR DE HACIENDA
AL CONGRESO DEL ESTADO
PUEBLA

RECIBIDO99001075
ENE. 29 1999SECRETARIA DE HACIENDA
M. CONGRESO DEL ESTADO
PUEBLAANEXO 1
SUBSIDIOS A DIFERENTES LOCALIDADES E INSTITUCIONES
CORRESPONDIENTES A LOS MUNICIPIOS

(MILES DE PESOS)

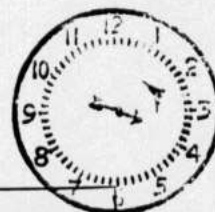
SECRETARIA DE DESARROLLO
ECONOMICO Y CONTROL DE LA
INVERSION PUBLICA

MUNICIPIO	APOYO A MUNICIPIOS PRIORITARIOS	APOYOS MUNICIPALES Y EN ESPECIE DISTRIBUIDOS EN MUNICIPIOS	OBRAS COMPLEMENTARIAS RAMO XXXIII (FISE)	OTROS	TOTAL
Cuapiaxtla de Madero					-
Cuautempan					-
Cuautinchan		2.0			2.0
Cuautlancingo		3.1			3.1
Cuayuca de Andrade					-
Cuetzalan del Progreso	228.0	19.7			247.7
Cuyoaco		33.6			33.6
Domingo Arenas			415.8		415.8
Eloxochitlan					-
Epatlan					-
Esperanza	700.0	96.1			796.1
Francisco Z. Mena					-
General Felipe Angeles					-
Guadalupe Santa Ana			932.0		932.0
Guadalupe Victoria		100.1			100.1
Hermenegildo Galeana		2.4			2.4
Honey					-
Huaquechula					-
Huatlatlauca			832.1		832.1
Huachinango	3,850.8	87.1			3,937.9
Huehuetla					-
Huehuetlan el Chico					-
Huehuetlan el Grande					-
Huejotzingo	132.8				132.8
Hueyapan					-
Hueytamalco					-
Hueytlalpan					-
Huitzil de Serdan					-
Hutziltepec			418.8		418.8
Ixcamilpa de Guerrero			370.7		370.7
Ixcaquixtla Sn. Juan			697.3		697.3
Ixtacamaxtitlan		357.5			357.5
Ixtepec					-
Izucar de Matamoros	2,016.5	2,361.4			4,377.9
Jalpan					-
Jolalpan			276.0		276.0
Jonotla					-
Jopala					-
Juan C. Bonilla		36.2			36.2
Juan Galindo		13.8			13.8
Juan N. Mendez			188.1		188.1
La Fragua					-
Libres	400.0	1.9			401.9
La Magdalena Tlatlauquitepec			521.9		521.9
Mazapiltepec de Juárez		14.8	482.4		497.2
Mixtla			511.8		511.8
Molcaxac					-
Naupan		46.0			46.0
Nauzontla			162.1		162.1
Nealtican	1,165.2		524.7		1,689.9
Nicolas de Bravo					-
Nopalucan		239.1			239.1
Ocoatepec			53.8		53.8

ANEXO 1

SUBSIDIOS A DIFERENTES LOCALIDADES E INSTITUCIONES
CORRESPONDIENTES A LOS MUNICIPIOS

(MILES DE PESOS)


 SECRETARIA MAYOR DE HACIENDA
 H. CONGRESO DEL ESTADO
 PUEBLA

MUNICIPIO

APOYO A
MUNICIPIOS
PRIORITARIOSAPOYOS
MUNICIPALES
Y EN ESPECIE
DISTRIBUIDOS
EN MUNICIPIOSOBRAS
COMPLEMEN-
TARIAS RAMO
XXXIII
(FISE)

OTROS

SECRETARIA DE DESARROLLO
EVALUACION Y CONTROL DE LA
ADMIN. PUBLICA

	APOYO A MUNICIPIOS PRIORITARIOS	APOYOS MUNICIPALES Y EN ESPECIE DISTRIBUIDOS EN MUNICIPIOS	OBRAS COMPLEMEN- TARIAS RAMO XXXIII (FISE)	OTROS	
Ocoyucan					-
Olintla					-
Oriental		35.8			35.8
Pahuatlan					-
Palmar de Bravo					-
Pantepec					-
Petlalcingo			42.9		42.9
Pixtla			2,106.2		2,106.2
Puebla					-
Puebla (Juntas Auxiliares)					-
Quecholac	355.5				355.5
Quimixtlan					-
Rafael Lara Grajales					-
Reyes de Juárez Los		12.0			12.0
San Andres Cholula		29.9			29.9
San Antonio Cañada					-
San Diego la Meza			291.6		291.6
San Felipe Teotlalcingo			53.0		53.0
San Felipe Tepatlan					-
San Gabriel Chilac					-
San Gregorio Atzompa	1,700.1				1,700.1
San Jeronimo Tecuanipan			52.1		52.1
San Jeronimo Xayacatlan			25.1		25.1
San José Chiapa					-
San José Miahuatlan					-
San Juan Atenco			385.0		385.0
San Juan Atzompa			367.8		367.8
San Martín Texmelucan		1,046.5			1,046.5
San Martín Totoltepec					-
San Matias Tlalancaleca					-
San Miguel Ixtilan			556.7		556.7
San Miguel Xotla					-
San Nicolas Buenos Aires	1,440.0				1,440.0
San Nicolas de los Ranchos			515.0		515.0
San Pablo Anicano			170.9		170.9
San Pedro Cholula		225.1			225.1
San Pedro Yeloixtlahuaca			1,616.3		1,616.3
San Salvador el Seco					-
San Salvador el Verde					-
San Salvador Huixcolotla					-
Santa Catarina Tlaltempan			512.4		512.4
Santa Ines Ahuatempan					-
Santa Isabel Cholula					-
Santiago Miahuatlan					-
Santo Tomas Hueyotlipan	333.8		268.5		602.3
Soltepec					-
Tecali de Herrera		104.7			104.7
Tecamachalco	10,611.6	119.2			10,730.8
Tecomatlan			601.4		601.4
Tehuacan	3,000.0	123.6			3,123.6
Tehuiztzingo		10.4			10.4
Tenampulco		4.9	82.4		87.3
Teopantlan					-

ANEXO 1

SUBSIDIOS A DIFERENTES LOCALIDADES E INSTITUCIONES
CORRESPONDIENTES A LOS MUNICIPIOS

(MILES DE PESOS)



RECIBIDO
99001075
ENE. 29 1999 ★

SECRETARÍA DE DESARROLLO
ECONÓMICO Y CONTROL DE LA
ADMINISTRACIÓN PÚBLICA

	APOYO A MUNICIPIOS PRIORITARIOS	APOYOS MUNICIPALES Y EN ESPECIE DISTRIBUIDOS EN MUNICIPIOS	OBRAS COMPLEMEN- TARIAS RAMO XXX!!! (FISE)	OTROS	
Teotlalco			1,274.0		1,274.0
Tepanco de López					-
Tepango de Rodríguez		10.2	31.2		41.4
Tepatlixco de Hgo.	147.8				147.8
Tepeaca	3,158.1	133.9			3,292.0
Tepemaxalco			626.8		626.8
Tepeojuma		120.0			120.0
Tepetzintla					-
Tepexco	1,500.0				1,500.0
Tepexi de Rodríguez		35.8			35.8
Tepeyahualco de Hidalgo					-
Tepeyahualco de Cuauhtemoc	1,830.0		546.7		2,376.7
Tetela de Ocampo		479.7			479.7
Teteles de Avila Castillo	28.0		130.5		158.5
Teziutlan	7,014.6	92.0			7,106.6
Tianguismanalco					-
Tilapa			402.9		402.9
Tlacotepec de Benito J.					-
Tlacotepec de Porfirio D.	371.0	15.3			386.3
Tlacuilotepec					-
Tlalchichuca		49.8			49.8
Tlahuapan Santa Rita	1,410.0	3.9			1,413.9
Tlaltenango			524.0		524.0
Tlanepantla			207.6		207.6
Tlaola		6.6			6.6
Tlapacoya					-
Tlapanala					-
Tlatlauquitepec			124.5		124.5
Tlaxco					-
Tochimilco		175.5			175.5
Tochtepec					-
Totoltepec de Guerrero			719.8		719.8
Tulcingo del Valle	6,157.1				6,157.1
Tuzamapan de Galeana			357.7		357.7
Tzicatlacoyan					-
Venustiano Carranza		384.5			384.5
Vicente Guerrero					-
Xayacatlan de Bravo			430.4		430.4
Xicotepec de Juárez		101.2			101.2
Xicotlan			493.4		493.4
Xiutetelco					-
Xochiapulco			53.0		53.0
Xochiltepec			125.7		125.7
Xochitlan de Vicente Suárez		2.4			2.4
Xochitlan Todos Santos					-
Yaonahuac					-
Yehualtepec					-
Zacapala					-
Zacapoaxtla	1,650.3				1,650.3
Zacatlan	5,000.1	199.4			5,199.5
Zapotitlan Salinas					-
Zapotitlan de Mendez					-
Zaragoza			358.5		358.5

ANEXO 1

SUBSIDIOS A DIFERENTES LOCALIDADES E INSTITUCIONES
CORRESPONDIENTES A LOS MUNICIPIOS

(MILES DE PESOS)

RECIBIDO
99001075
ENE 29 1999


CONTADURIA MAYOR DE HACIENDA
N.º CONGRESO DEL ESTADO
PUEBLA MUNICIPIO

	APOYO A MUNICIPIOS PRIORITARIOS	APOYOS MUNICIPALES Y EN ESPECIE DISTRIBUIDOS EN MUNICIPIOS	OBRAS COMPLEMEN- TARIAS RAMO XXXIII (FISE)	OTROS	TOTAL
Zautla	573.5	6.9			580.4
Zihuateutla		6.6			6.6
Zinacatepec					-
Zongozontla					-
Zoquiapan			38.7		38.7
Zoquitlan					-
Almacen de Finanzas		448.3			448.3
Comprometido por Cemento		879.6			879.6
Apoyo para Equipamiento de pozos agricolas a varios Municipios y Localidades.	482.5				482.5
Subsidios a diferentes Juntas Auxiliares y Colonias de la Ciudad de Puebla.		47,660.9			47,660.9
Subsidios otorgados directamente al Fideicomiso Paseo del Rio de San Francisco..				226,925.3	226,925.3
Subsidios otorgados directamente al S.O.A.P.A.P.				68,575.0	68,575.0
Subsidios a diferentes Sistemas Operadores de Agua Potable y Alcantarillado (A.P.A.Z.U.) correspondientes a Municipios del interior del Estado pagados a Banobras S.N.C.				12,706.8	12,706.8
Subsidio al Tecnológico de Puebla para la Construcción del Centro de Lenguas en su Primera Etapa.				2,000.0	2,000.0
Subsidio a los Servicios de Salud del Estado para el Club de Madres del Centro de Salud de La Azteca, Centro de Salud de Balcones del Sur y Construcción y Equipamiento del Centro de Salud de San Francisco Teotimihuacan.				685.4	685.4
TOTAL	60,618.5	56,496.4	29,388.9	310,892.5	457,396.3

PARTIDA	IMPORTE
11AA0605215/4911	60,618.5
11AA0605215/4408	2,667.0
05AA0601071/4408	53,829.4
11AA0605215/4917	29,388.9
11AA0605215/4914	226,925.3
11AA0605215/4907	68,575.0
11AA0605215/4910	12,706.8
12AA0617221/4901	2,000.0
16BL0101421/4151	685.4

TOTAL: 457,396.3

29 ENE '99 AM



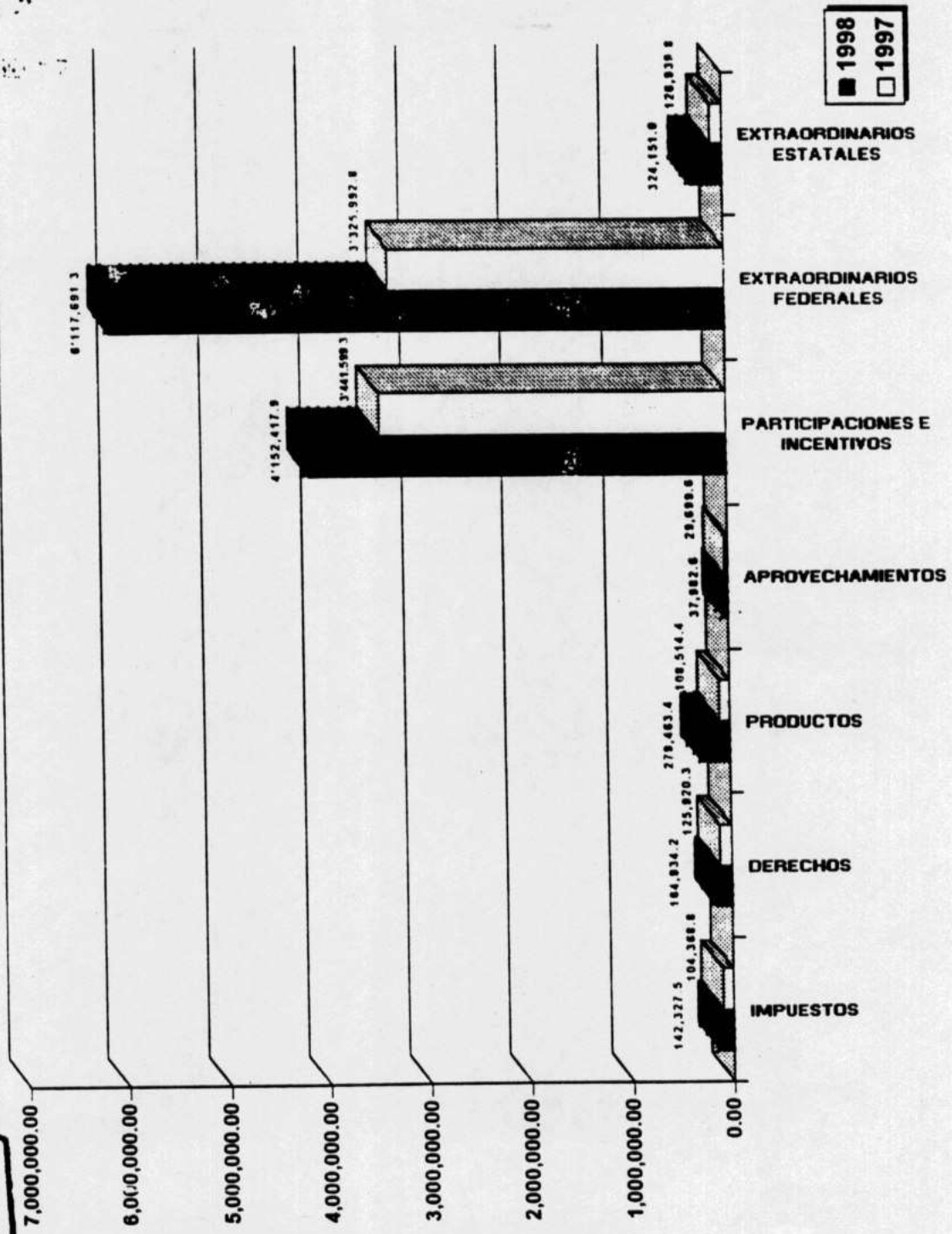
SECRETARIA DE DESARROLLO
EVALUACION Y CONTROL DE LA
ADMN. PUBLICA

INGRESOS TOTALES

(Miles de pesos)



RECIBIDO
 ★ ENE. 29 1999 ★
 CONTADORIA MAYOR DE HACIENDA
 R. CONGRESO DEL ESTADO
 PIEDRA




99001075
 ENE 29 1999
 COMISION NACIONAL DE INGENIERIA
 Y CONTROL DEL SERVICIO
 PUBLICO

INGRESOS TOTALES

(Miles de pesos)

CONCEPTO	1998	1997	DIFERENCIA	%
IMPUESTOS	\$ 142,327.5	\$ 104,368.8	\$ 37,958.7	36.37
DERECHOS	164,934.2	125,920.3	39,013.9	30.98
PRODUCTOS	279,463.4	108,514.4	170,949.0	157.54
APROVECHAMIENTOS	37,982.6	29,699.6	8,283.0	27.89
PARTICIPACIONES E INCENTIVOS EXTRAORDINARIOS	4,152,417.9	3,441,599.3	710,818.6	20.65
FEDERALES	6,117,691.3	3,325,992.8	2,791,698.5	83.94
ESTATALES	324,151.0	126,939.8	197,211.2	155.36
	<u>\$ 11,218,967.9</u>	<u>\$ 7,263,035.0</u>	<u>\$ 3,955,932.9</u>	54.47

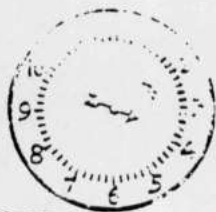

29 ENE '99 AM



SECRETARIA DE DESARROLLO
 EVALUACION Y CONTROL DE LA
 ADMON. PUBLICA

INGRESOS ESTATALES

(Miles de pesos)



SECRETARÍA DE DESARROLLO

RECIBIDO ★
 ENE. 29 1999 ★
 COMANDANTE EN JEFE
 H. CONGRESO DEL ESTADO
 PUEBLA

INGRESOS ESTATALES


(Miles de pesos)

CONCEPTO	1998	1997	DIFERENCIA	%
IMPUESTOS	\$ 142,327.5	\$ 104,368.8	\$ 37,958.7	36.37
DERECHOS	164,934.2	125,920.3	39,013.9	30.98
PRODUCTOS	279,463.4	108,514.4	170,949.0	157.54
APROVECHAMIENTOS	37,982.6	29,699.6	8,283.0	27.89
PARTICIPACIONES E INCENTIVOS	4,152,417.9	3,441,599.3	710,818.6	20.65
EXTRAORDINARIOS ESTATALES	324,151.0	126,939.8	197,211.2	155.36
	<u>\$ 5,101,276.6</u>	<u>\$ 3,937,042.2</u>	<u>\$ 1,164,234.4</u>	29.57

29 ENE '99 AM



SECRETARIA DE DESARROLLO
EVALUACION Y CONTROL DE LA
ADMIN. PUBLICA



INGRESOS TOTALES

(Miles de pesos)

EXTRAORDINARIOS FEDERALES
\$ 6'117,691.3
54.53%

PARTICIPACIONES E INCENTIVOS
\$ 4'152,417.9
37.01%


APROVECHAMIENTOS
\$ 37,982.6
0.34%

PRODUCTOS
\$ 279,463.4
2.49%

DERECHOS
\$ 164,934.2
1.47%

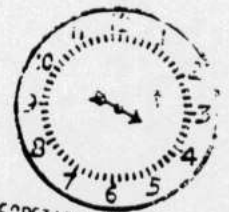
IMPUESTOS
\$ 142,327.5
1.27%

EXTRAORDINARIOS ESTATALES
\$ 324,151.0
2.89%



RECIBIDO
99001075 ★
ENE 29 1999
CONTADURIA MAYOR DE HACIENDA
H. CONGRESO DEL ESTADO
PUEBLA

TOTAL \$ 11'218,967.9



SECRETARIA DE DESARROLLO
EVALUACION Y PLANEACION

INGRESOS TOTALES

(Miles de pesos)

CONCEPTO	1998	%
IMPUESTOS	S 142,327.5	1.27
DERECHOS	164,934.2	1.47
PRODUCTOS	279,463.4	2.49
APROVECHAMIENTOS	37,982.6	0.34
PARTICIPACIONES E INCENTIVOS EXTRAORDINARIOS	4,152,417.9	37.01
FEDERALES	6,117,691.3	54.53
ESTATALES	324,151.0	2.89
	<u>S 11,218,967.9</u>	<u>100.00</u>



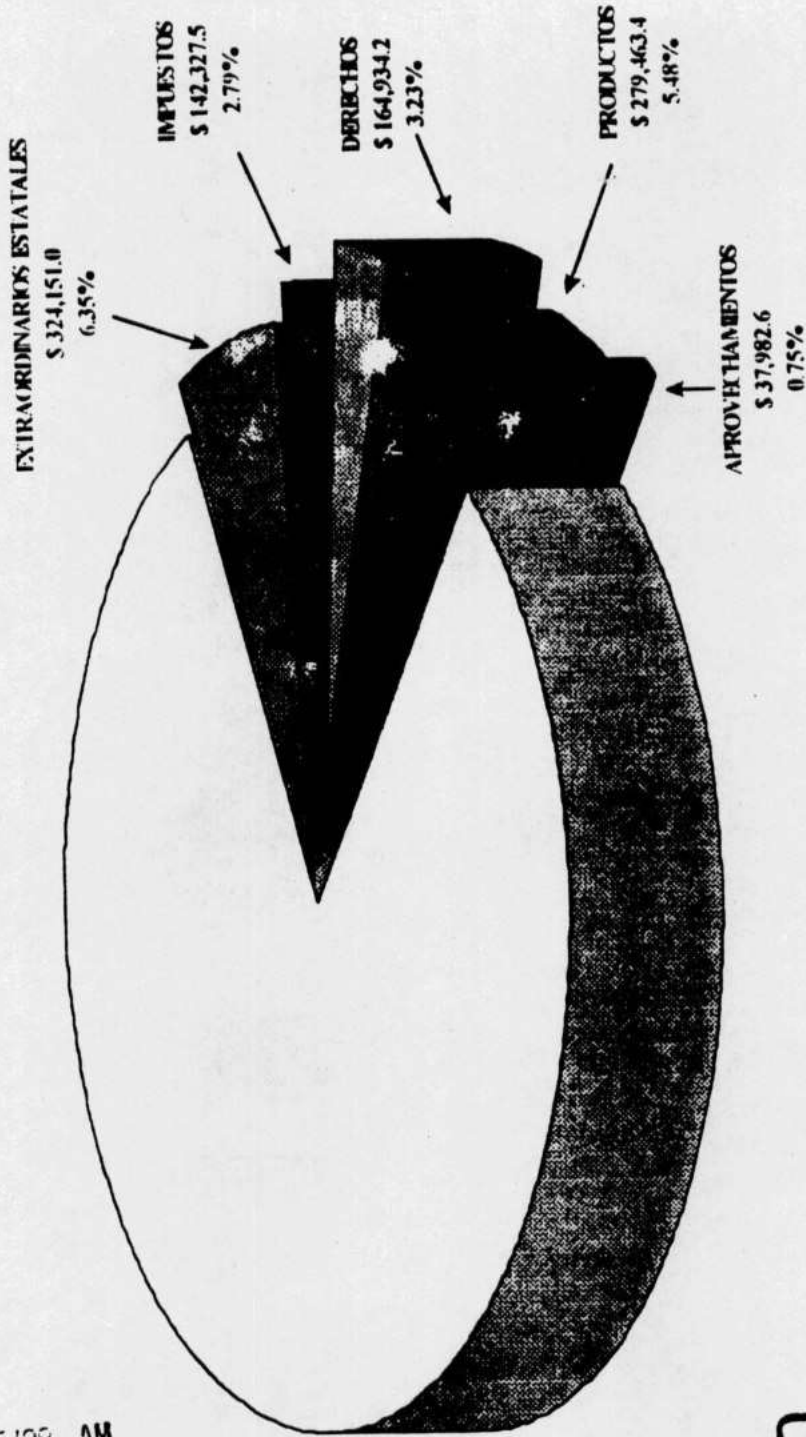
29 ENE '99 AM



SECRETARIA DE DESARROLLO
EVALUACION Y CONTROL DE LA
ADMON. PUBLICA

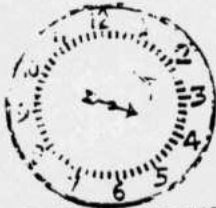
INGRESOS ESTATALES

(Miles de pesos)



TOTAL \$ 5'101,276.6

SECRETARIA DE DESARROLLO
EVALUACION Y CONTROL DE LA
ADMINISTRACION PUBLICA



ENE 29 1999 AM

PARTICIPACIONES E INCENTIVOS
\$ 4'152,417.9
81.40%

RECIBIDO
99001075 ★
★ ENE. 29 1999.
CONTADURIA MAYOR DE HACIENDA
DEL CONGRESO DEL ESTADO
PUEBLA

INGRESOS ESTATALES

(Miles de pesos)

CONCEPTO

1998

%

IMPUESTOS

S 142,327.5

2.79

DERECHOS

164,934.2

3.23

PRODUCTOS

279,463.4

5.48

APROVECHAMIENTOS

37,982.6

0.75

INGRESOS TRIBUTARIOS

624,707.7

12.25

f
PARTICIPACIONES E INCENTIVOS
EXTRAORDINARIOS ESTATALES

4,152,417.9

81.40

324,151.0

6.35

S 5,101,276.6

100.00



29 ENE '99 AM



SECRETARIA DE DESARROLLO
EVALUACION Y CONTROL DE LA
ADMIN. PUBLICA

INGRESOS ESTATALES

(Miles de pesos)

PARTICIPACIONES E
INCENTIVOS
\$ 4'152,417.9
81.40%



EXTRAORDINARIOS
ESTATALES
\$ 324,151.0
6.35%

INGRESOS TRIBUTARIOS
\$ 624,707.7
12.25%

TOTAL \$ 5'101,276.6



29 ENE 1995




SECRETARIA DE DESARROLLO
EVALUACION Y CONTROL DE LA
ADMOC. PUBLICA

INGRESOS ESTATALES

(Miles de pesos)

CONCEPTO	1998	%
INGRESOS TRIBUTARIOS	\$ 624,707.7	12.25
PARTICIPACIONES E INCENTIVOS EXTRAORDINARIOS ESTATALES	4,152,417.9	81.40
	324,151.0	6.35
TOTAL	\$ 5,101,276.6	100.00




29 ENE '99 101



SECRETARIA DE DESARROLLO
EVALUACION Y CONTROL DE LA
ADMON. PUBLICA

COMPARATIVO POR CAPITULOS DE GASTO

(Miles de pesos)



1998
 1997

29 ENE '99



SECRETARIA DE DESARROLLO
EVALUACION Y CONTROL DE L
ADMIN. PUBLICA

RECIBIDO
 ENE 29 1999
 CONTADORIA MAYOR DE HACIENDA
 M. CONGREGACION DEL ESTADO
 PUEBLA

SECRETARÍA DE ECONOMÍA
 99001075
 ★ ENE. 29 1999 ★
CONTABILIDAD MAYOR DE HACIENDA
AL CONGRESO DEL ESTADO
PUEBLA

CAPITULOS DE GASTO
 (Miles de pesos)

CONCEPTO	PARCIAL	1998	%	PARCIAL	1997	%	INCREMENTO
SERVICIOS PERSONALES	\$	5,207,057.3	46.62	3,931,741.7	55.59	32.44	
Secretaría de Educación Pública		4,610,466.1		3,443,844.1			
Otros Dependencias		276,972.5		230,497.8			
Seguridad Pública		170,783.5		138,878.3			
Procuración de Justicia		71,546.7		55,143.3			
Poder Judicial		50,038.4		40,795.5			
Poder Legislativo		27,250.1		22,582.7			
MATERIALES Y SUMINISTROS		148,955.8	1.33	114,549.2	1.62	30.04	
SERVICIOS GENERALES		511,572.1	4.58	377,224.1	5.33	35.61	
TRANSFERENCIAS		4,423,310.6	39.60	1,692,727.2	23.93	161.31	
BIENES MUEBLES E INMUEBLES		71,542.3	0.64	99,564.7	1.41	(28.14)	
OBRAS PUBLICAS		798,002.0	7.14	840,255.9	11.88	(5.03)	
DEUDA PÚBLICA (ADEUDOS DE EJERCICIOS FISCALES ANTERIORES)		10,084.8	0.09	16,535.1	0.24	(39.01)	
TOTAL	\$	<u>11,170,524.9</u>	<u>100.00</u>	<u>7,072,397.9</u>	<u>100.00</u>	57.94	

29 ENE '99



 SECRETARÍA DE ECONOMÍA
 EVALUACIÓN Y CONTROL DE LA
 ADMON. PÚBLICA



SECRETARÍA DE DESARROLLO
EVALUACIÓN Y CONTROL DE LA
ADMINISTRACIÓN PÚBLICA

COMPARATIVO POR SECTORES

(Miles de pesos)



1998
1997

RECIBIDO
★ ENE 29 1999 ★
COMISIÓN MAYOR DE HACIENDA
DEL CONGRESO DEL ESTADO
DE VERACRUZ


RECIBIDO

59001075

★ ENE 29 1999 ★

CONTABILIDAD MAJOR DE HACIENDA
AL CONGRESO DEL ESTADO
PUEBLA**SECTORES**

(Miles de pesos)

SECRETARIA DE DESARROLLO,
EVALUACION Y CONTROL SOCIAL

ESTADO DE PUEBLA

CONCEPTO		1998	%	1997	%	Incremento %
AGROPECUARIO, FORESTAL Y PESCA	\$	76.470.6	0.69	70.478.6	1.00	8.50
INDUSTRIA		22.308.4	0.20	11.276.3	0.16	97.83
COMUNICACIONES Y TRANSPORTES		212.550.2	1.90	140.769.9	1.99	50.99
COMERCIO		123.8	-	131.8	-	(6.06)
TURISMO		10.265.5	0.09	7.804.5	0.11	31.53
DESARROLLO URBANO Y ECOLOGÍA		987.335.0	8.84	999.904.7	14.14	(1.25)
EDUCACIÓN, CULTURA, CIENCIA Y TECNOLOGÍA		5.850.483.0	52.37	3.848.540.7	54.42	52.01
SALUD Y SEGURIDAD SOCIAL		654.554.4	5.86	420.523.1	5.95	55.65
LABORAL		13.183.2	0.12	10.341.8	0.14	27.47
ADMINISTRACIÓN Y FINANZAS		2.789.188.1	24.97	1.138.983.7	16.10	144.88
SEGURIDAD PÚBLICA Y PROCURACIÓN DE JUSTICIA		445.431.8	3.99	335.648.3	4.74	32.70
PODERES		108.630.9	0.97	88.194.5	1.25	23.17
TOTAL	\$	11,170,524.9	100.00	7,072,597.9	100.00	57.94

EN QUE SE GASTO

(Miles de pesos)

DEUDA PUBLICA
(ADEUDOS DE EJERCICIOS
FISCALES ANTERIORES)

10,084.8
0.09%

OBRA PUBLICAS
798,002.0
7.14%


BIENES MUEBLES E
INMUEBLES
71,542.3
0.64%

MATERIALES Y
SUMINISTROS
148,955.8
1.33%

SERVICIOS GENERALES
511,572.1
4.58%

TRANSFERENCIAS
4,423,310.6
39.60%

SERVICIOS PERSONALES
5,207,057.3
46.62%



SECRETARIA DE DESARROLLO
EVALUACION Y CONTROL DE LA
ADMIN. PUBLICA

RESERVADO
★ ENE. 29 1999 ★
CONTABILIDAD MAYOR DE MEXICO S.A.
R. CONGRESO DEL ESTADO
PUEBLA

29 ENE '99 AM

TOTAL \$ 11,170,524.9

99001075
 FEB 29 1995
 CONTADORIA MAYOR DE HACIENDA
 EL CONGRESO DEL ESTADO
 PUEBLA

EN QUE SE GASTO
 (Miles de pesos)

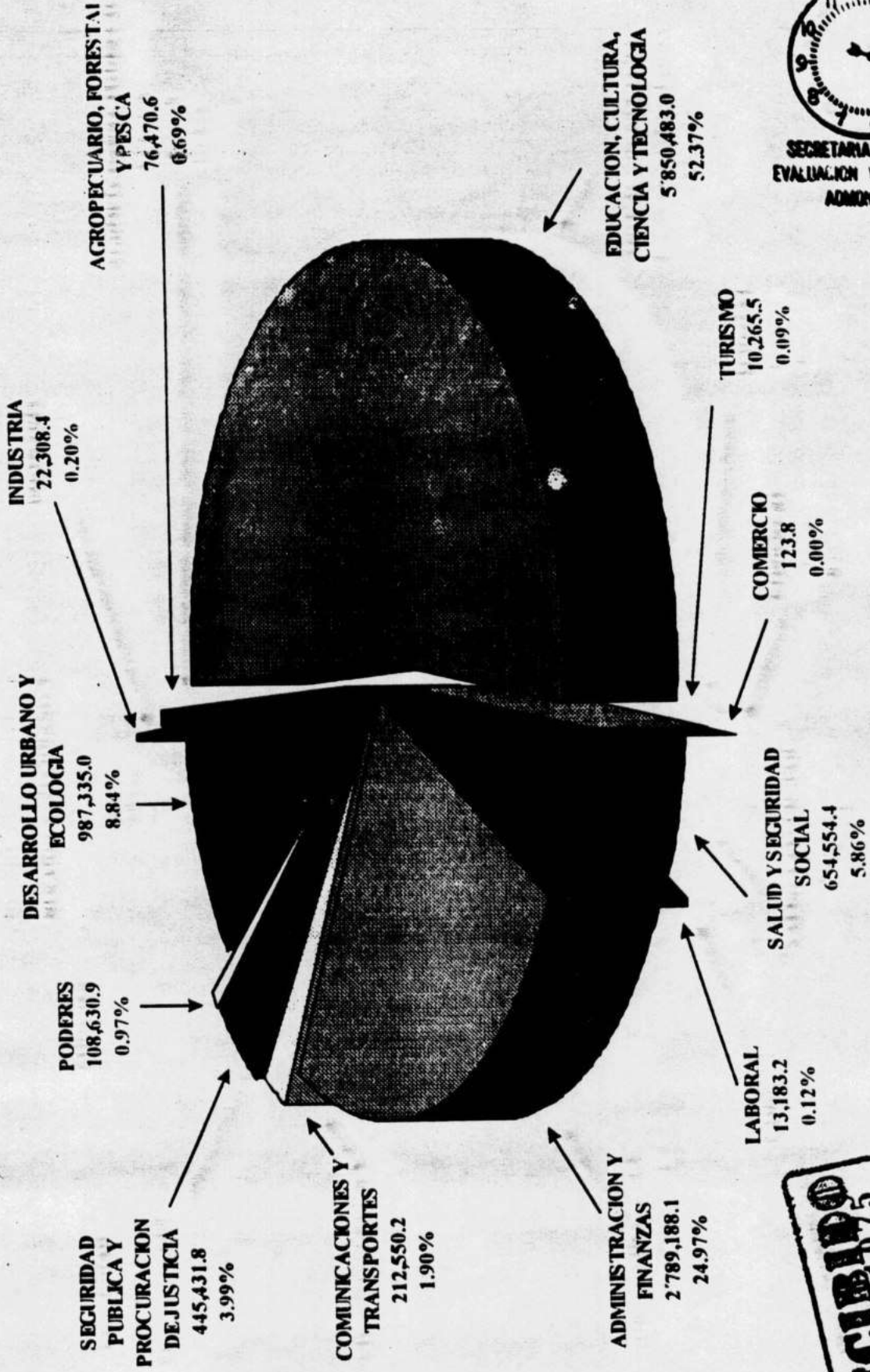
CONCEPTO	IMPORTE	%
SERVICIOS PERSONALES	\$ 5,207,057.3	46.62
MATERIALES Y SUMINISTROS	148,955.8	1.33
SERVICIOS GENERALES	511,572.1	4.58
TRANSFERENCIAS	4,423,310.6	39.60
BIENES MUEBLES E INMUEBLES	71,542.3	0.64
OBRAS PUBLICAS	798,002.0	7.14
DEUDA PÚBLICA (ADEUDOS DE EJERCICIOS FISCALES ANTERIORES)	10,084.8	0.09
TOTAL	\$ 11,170,524.9	100.00



SECRETARIA DE DESARROLLO
 ECONOMICO Y CONTROL DE LA
 ADMON. PUBLICA

PARA QUIEN SE GASTO

(Miles de pesos)



TOTAL \$ 11'170,524.9



93001075
 JUN 23 1999
 SECRETARIA DE HACIENDA
 Y CREDITO DEL ESTADO
 PUEBLA

PARA QUIEN SE GASTO
 (Miles de pesos)

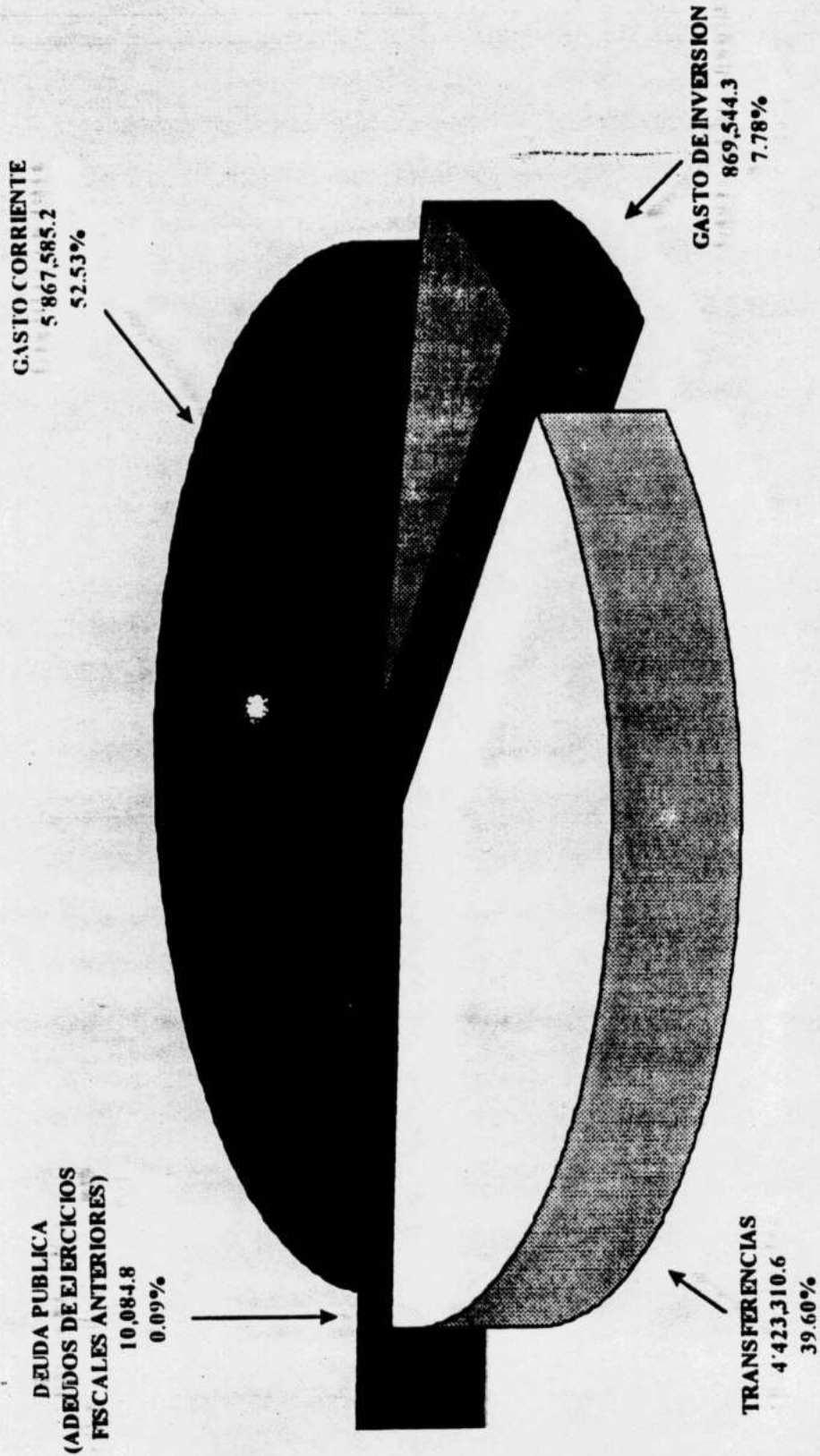


SECRETARIA DE DESARROLLO
 EVALUACION Y CONTROL DE LA
 ADMON. PUBLICA

CONCEPTO	IMPORTE	%
AGROPECUARIO, FORESTAL Y PESCA	\$ 76,470.6	0.69
INDUSTRIA	22,308.4	0.20
COMUNICACIONES Y TRANSPORTES	212,550.2	1.90
COMERCIO	123.8	0.00
TURISMO	10,265.5	0.09
DESARROLLO URBANO Y ECOLOGIA	987,335.0	8.84
EDUCACION, CULTURA, CIENCIA Y TECNOLOGIA	5,850,483.0	52.37
SALUD Y SEGURIDAD SOCIAL	654,554.4	5.86
LABORAL	13,183.2	0.12
ADMINISTRACION Y FINANZAS	2,789,188.1	24.97
SEGURIDAD PUBLICA Y PROCURACION DE JUSTICIA	445,431.8	3.99
PODERES	108,630.9	0.97
TOTAL	\$ <u>11,170,524.9</u>	<u>100.00</u>

CLASIFICACION ECONOMICA

(Miles de pesos)



SECRETARÍA DE DESARROLLO
ECONÓMICO Y CONTROL DE
CAMBIOS

TOTAL \$ 11,170,524.9

RECIBIDO
9901075
★ ENE. 29 1999 ★
CONTADORA MAJOR DE HACIENDA
EL CONGRESO DEL ESTADO
PUEBLA


SECRETARIA
 39001075
 ENE 29 1999
 GOBIERNO MAYOR DE HACIENDA
 CONGRESO DEL ESTADO
 PUEBLA

CLASIFICACIÓN ECONÓMICA

(Miles de pesos)

CONCEPTO	PARCIAL	IMPORTE	%
GASTO CORRIENTE	\$	5,867,585.2	52.53
SERVICIOS PERSONALES	5,207,057.3		
MATERIALES Y SUMINISTROS	148,955.8		
SERVICIOS GENERALES	<u>511,572.1</u>		
GASTO DE INVERSIÓN		869,544.3	7.78
BIENES MUEBLES E INMUEBLES	71,542.3		
OBRAS PUBLICAS	<u>798,002.0</u>		
TRANSFERENCIAS		4,423,310.6	39.60
DEUDA PÚBLICA (ADEUDOS DE EJERCICIOS FISCALES ANTERIORES)		10,084.8	0.09
TOTAL	\$	<u><u>11,170,524.9</u></u>	<u><u>100.00</u></u>

20 ENE '99 AM



SECRETARIA DE ECONOMIA
 EVALUACION

COMPARATIVO PRESUPUESTO EJERCIDO 1998 - 1997

(Miles de pesos)

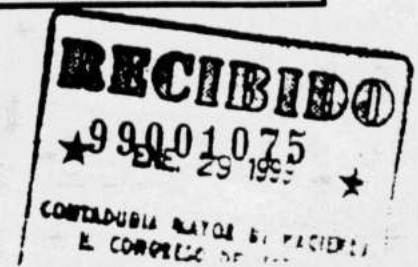
DEPENDENCIA	PRESUPUESTO EJERCIDO		%	
	1998	1997		1998-1997
Honorable Congreso del Estado	5	42,604.1	33,435.7	27.42
Ejecutivo del Estado		60,353.7	49,431.5	22.10
Honorable Tribunal Superior de Justicia		66,026.8	54,758.8	20.58
Secretaria de Gobernación		484,024.3	353,997.5	36.73
Secretaria de Finanzas		2,369,182.9	900,305.9	163.16
Secretaria de Cultura		41,190.2	28,863.5	42.71
Secretaria de Comunicaciones y Transportes		212,550.2	140,769.9	51.00
Secretaria de Desarrollo Económico		22,432.2	11,408.1	96.64
Secretaria de Desarrollo, Evaluación y Control de la Administración Pública		44,093.1	30,436.5	44.87
Secretaria de Desarrollo Rural		74,510.1	70,308.1	5.98
Secretaria de Desarrollo Urbano y Ecología del Estado de Puebla		963,217.5	979,419.7	(1.00)
Secretaria de Educación Pública		5,716,544.6	3,754,966.8	52.24
Secretaria de Turismo		10,265.5	7,804.5	31.54
Procuraduría General de Justicia del Estado		131,549.6	115,853.7	13.55
Hospital para el Niño Poblano		47,276.9	45,844.7	3.13
Secretaria de Salud		497,260.2	332,043.7	49.76
Colegio de Bachilleres del Estado de Puebla		35,155.2	29,972.3	17.30
Colegio de Estudios Científicos y Tecnológicos del Estado de Puebla		3,097.8	1,513.8	104.64
Comisión del Patrimonio Edificado del Estado de Puebla		3,269.2	3,056.2	6.97
Comisión Estatal de Agua y Saneamiento		13,348.2	11,370.0	17.40
Comisión Estatal de Defensa de los Derechos Humanos		9,496.8	8,200.1	15.82
Comisión Estatal Electoral		121,892.4	14,359.1	748.89
Comisión para la Regularización de la Tenencia de la Tierra *		-	170.5	-
Consejo Estatal de Ciencia y Tecnología		1,662.6	1,227.3	35.47
Consejo Estatal de Población		3,454.7	2,783.8	24.10
Instituto de Administración Pública del Estado de Puebla		1,840.5	2,104.1	(12.53)
Instituto de Capacitación para el Trabajo del Estado de Puebla		6,406.0	4,947.6	29.48
Instituto de Catastro		7,500.1	9,115.0	(17.72)
Instituto Poblano del Deporte y la Juventud		6,015.5	5,462.1	10.14
Instituto Tecnológico Superior de Teziutlán		2,977.7	2,513.3	18.48
Instituto Tecnológico Superior de la Sierra Norte		830.9	730.9	13.69
Instituto Tecnológico Superior de Tepexi de Rodríguez		1,482.2	813.6	82.18
Instituto Tecnológico Superior de Zacapoaxtla		1,914.9	2,246.3	(14.76)
Sistema para el Desarrollo Integral de la Familia		110,017.3	42,634.7	158.05
Tribunal Estatal Electoral		4,333.0	-	-
Universidad Tecnológica de Puebla		15,680.9	11,024.6	42.24
Universidad Tecnológica de Tecamachalco		7,032.5	4,361.7	61.24
Universidad Tecnológica de Izúcar de Matamoros		4,783.8	1,532.6	212.14
Instituto Tecnológico Superior de Acatlán de Osorio		910.0	245.7	270.37
Procuraduría del Ciudadano		11,743.9	-	-
Dirección de Policía Auxiliar		1,406.2	2,564.0	(45.16)
Museo Poblano de Arte Virreinal		5,251.2	-	-
Sistema de Información y Comunicación del Estado de Puebla **		3,056.9	-	-
Universidad Tecnológica de Huejotzingo		2,434.9	-	-
Instituto Tecnológico Superior de Atlixco		447.7	-	-
TOTAL	29 ENE '98	11,170,524.9	7,072,597.9	57.94

* En 1998 se consideró en la Secretaría de Gobernación.

** En 1997 se consideró en la Secretaría de Educación Pública.



SECRETARÍA DE GOBERNACIÓN
ESTADO DE PUEBLA



**PARTICIPACIÓN DE LAS DEPENDENCIAS Y ORGANISMOS
EN EL PRESUPUESTO EJERCIDO**
(Miles de pesos)

DEPENDENCIA		EJERCIDO 1998	%
Honorable Congreso del Estado	S	42.604.1	0.38
Ejecutivo del Estado		60.353.7	0.54
Honorable Tribunal Superior de Justicia		66.026.8	0.59
Secretaría de Gobernación		484.024.3	4.33
Secretaría de Finanzas		2,369,182.9	21.21
Secretaría de Cultura		41,190.2	0.37
Secretaría de Comunicaciones y Transportes		212,550.2	1.90
Secretaría de Desarrollo Económico		22,432.2	0.20
Secretaría de Desarrollo, Evaluación y Control de la Administración Pública		44,093.1	0.39
Secretaría de Desarrollo Rural		74,510.1	0.67
Secretaría de Desarrollo Urbano y Ecología del Estado de Puebla		963,217.5	8.62
Secretaría de Educación Pública		5,716,544.6	51.18
Secretaría de Turismo		10,265.5	0.09
Procuraduría General de Justicia del Estado		131,549.6	1.18
Hospital para el Niño Poblano		47,276.9	0.42
Secretaría de Salud		497,260.2	4.45
Colegio de Bachilleres del Estado de Puebla		35,155.2	0.31
Colegio de Estudios Científicos y Tecnológicos del Estado de Puebla		3,097.8	0.03
Comisión del Patrimonio Edificado del Estado de Puebla		3,269.2	0.03
Comisión Estatal de Agua y Saneamiento		13,348.2	0.12
Comisión Estatal de Defensa de los Derechos Humanos		9,496.8	0.09
Comisión Estatal Electoral		121,892.4	1.09
Consejo Estatal de Ciencia y Tecnología		1,662.6	0.02
Consejo Estatal de Población		3,454.7	0.03
Instituto de Administración Pública del Estado de Puebla		1,840.5	0.02
Instituto de Capacitación para el Trabajo del Estado de Puebla		6,406.0	0.06
Instituto de Catastro		7,500.1	0.07
Instituto Poblano del Deporte y la Juventud		6,015.5	0.05
Instituto Tecnológico Superior de Teziutlán		2,977.7	0.03
Instituto Tecnológico Superior de la Sierra Norte		830.9	0.01
Instituto Tecnológico Superior de Tepexi de Rodríguez		1,482.2	0.01
Instituto Tecnológico Superior de Zacapoaxtla		1,914.9	0.02
Sistema para el Desarrollo Integral de la Familia		110,017.3	0.98
Tribunal Estatal Electoral		4,333.0	0.04
Universidad Tecnológica de Puebla		15,680.9	0.14
Universidad Tecnológica de Tecamachalco		7,032.5	0.06
Universidad Tecnológica de Izúcar de Matamoros		4,783.8	0.04
Instituto Tecnológico Superior de Acatlán de Osorio		910.0	0.01
Procuraduría del Ciudadano		11,743.9	0.11
Dirección de Policía Auxiliar		1,406.2	0.01
Museo Poblano de Arte Virreinal		5,251.2	0.05
Sistema de Información y Comunicación del Estado de Puebla		3,056.9	0.03
Universidad Tecnológica de Huejotzingo		2,434.9	0.02
Instituto Tecnológico Superior de Atlixco		447.7	0.00

TOTAL

11,170,524.9

29 ENE '99 100.00



SECRETARÍA DE...
FALTA...

GOBIERNO DEL ESTADO DE PUEBLA
SECRETARÍA DE FINANZAS
PRESUPUESTO EJERCIDO POR SECTOR, DEPENDENCIA Y CAPÍTULO
Ejercicio 1998

(Miles de pesos)

	Transferencias	Bienes Muebles e Inmuebles	Obras Públicas	Leada Pública	Total
Instituto Poblano del Deporte y la Juventud	6,015.5				6,015.5
Instituto Tecnológico Superior de Teziutlán	2,977.7				2,977.7
Instituto Tecnológico Superior de la Sierra Norte	830.9				830.9
Instituto Tecnológico Superior de Tepexi de Rodríguez	1,482.2				1,482.2
Instituto Tecnológico Superior de Zacapoaxtla	1,914.9				1,914.9
Universidad Tecnológica de Puebla	15,680.9				15,680.9
Universidad Tecnológica de Tecamachalco	7,032.5				7,032.5
Universidad Tecnológica de I. de Matamoros	4,783.8				4,783.8
Instituto Tecnológico Superior de Acatlán de Osorio	910.0				910.0
Museo Poblano de Arte Virreinal	5,251.2				5,251.2
Sistema de Información y Comunicación del Estado de Puebla	3,056.9				3,056.9
Universidad Tecnológica de Huejotzingo	2,434.9				2,434.9
Instituto Tecnológico Superior de Atlixco	447.7				447.7
Salud y Seguridad Social	654,554.4				654,554.4
Hospital para el Niño Poblano	47,276.9				47,276.9
Secretaría de Salud	497,260.2				497,260.2
Sistema para el Desarrollo Integral de la Familia	110,017.3				110,017.3
Laboral	6,406.0	339.2			13,183.2
Secretaría de Gobernación		339.2			6,777.2
Instituto de Capacitación para el Trabajo del Estado de Puebla	6,406.0				6,406.0
Administración y Finanzas	2,215,329.9	17,999.7	34,983.1	10,066.6	2,789,188.1
Ejecutivo del Estado		521.3			60,353.7
Secretaría de Gobernación	1,872.9	11,023.9			184,037.8
Secretaría de Finanzas	2,083,875.1	6,200.4	34,983.1	10,066.6	2,309,182.9
Secretaría de Desarrollo, Evaluación y Control de la Administración Pública					
Comisión Estatal Electoral	1,516.0	254.1			44,093.1
Consejo Estatal de Población	121,892.4				121,892.4
	1,596.1	1,702.1			3,454.7

GOBIERNO DEL ESTADO DE PUEBLA
SECRETARÍA DE FINANZAS
PRESUPUESTO EJERCIDO POR SECTOR, DEPENDENCIA Y CAPITULO
Ejercicio 1998
(Miles de pesos)

	Servicios Personales	Materiales y Suministros	Servicios Generales	Transferencias	Bienes Muebles e Inmuebles	Obras Públicas	Deuda Pública	Total
Instituto de Administración Pública del Estado de Puebla				1,840.5				1,840.5
Tribunal Estatal Electoral				4,333.0				4,333.0
Seguridad Pública y Procuración de Justicia								
Secretaría de Gobernación	242,330.2	55,524.0	63,606.4	41,524.2	17,507.5	24,921.3	18.2	445,431.8
Procuraduría General de Justicia del Estado	166,584.2	42,014.0	18,082.2	26,964.6	13,240.1	24,350.2		291,235.3
Comisión Estatal de Defensa de los Derechos Humanos	71,546.7	12,950.1	40,167.2	3,840.8	3,026.6		18.2	131,549.6
Procuraduría del Ciudadano	4,199.3	559.9	5,357.0	9,496.8	1,056.6	571.1		9,496.8
Dirección de Policía Auxiliar				1,222.0	184.2			11,743.9
Poderes								
Honorable Congreso del Estado	77,288.5	4,099.9	26,028.0	-	1,214.5	-	-	108,630.9
Honorable Tribunal Superior de Justicia	27,250.1	2,106.5	12,033.0	-	1,214.5	-	-	42,604.1
	50,038.4	1,993.4	13,995.0					66,026.8
Total	5,207,057.3	148,955.8	511,572.1	4,423,310.6	71,542.3	798,002.0	10,084.8	11,170,524.9

29 ENE '99 AM




SECRETARÍA DE DESARROLLO
EVALUACIÓN Y CONTROL DE LA
ADMIN. PÚBLICA

★ 99091075★
ENE 29 1999
CONTADURIA MAYOR DE NACIENDA
AL CONGRESO DEL ESTADO
PUEBLA

**PRESUPUESTO EJERCIDO POR CAPITULOS
EJERCICIO 1998**

(Miles de pesos)

	GASTO CORRIENTE			GASTO DE INVERSION			DEUDA PUBLICA	TOTAL
	SERVICIOS PERSONALES	MATERIALES Y SUMINISTROS	SERVICIOS GENERALES	BIENES MUEBLES E INMUEBLES	OBRA PUBLICA	SUMA		
Honorable Congreso del Estado	27,250.1	2,106.5	12,033.0	41,389.6	1,214.5	1,214.5		42,604.1
Ejecutivo del Estado	7,904.4	3,945.1	47,982.9	59,832.4	521.3	521.3		60,353.7
Honorable Tribunal Superior de Justicia	50,038.4	1,993.4	13,995.0	66,026.8				66,026.8
Secretaría de Gobernación	253,580.5	53,748.3	98,208.2	405,537.0				484,024.3
Secretaría de Finanzas	96,240.8	16,912.7	120,904.2	234,057.7	25,299.6	24,350.2	28,837.5	2,369,182.9
Secretaría de Cultura	13,180.2	2,011.9	17,865.0	33,057.1	422.3	34,983.1	2,083,875.1	2,369,182.9
Secretaría de Comunicaciones y Transportes	20,008.6	9,622.5	14,470.2	44,101.3	848.5	7,655.6	55.2	41,190.2
Secretaría de Desarrollo Económico	4,730.0	688.4	9,447.6	14,866.0	166.3	160,981.6	6,618.8	212,550.2
Secretaría de Desarrollo, Evaluación y Control de la Administración Pública	17,902.0	1,589.8	22,831.2	42,323.0	254.1		7,399.9	22,432.2
Secretaría de Desarrollo Rural	3,355.4	994.3	3,033.9	7,383.6	230.5		1,516.0	44,093.1
Secretaría de Desarrollo Urbano y Ecología del Estado de Puebla	20,066.4	4,072.6	30,716.7	54,855.7	6,635.6	479,348.9	66,896.0	74,510.1
Secretaría de Educación Pública	4,610,466.1	36,741.8	62,630.4	4,709,838.3	25,391.2	89,850.0	422,377.3	963,217.5
Secretaría de Turismo	2,417.0	303.4	7,001.0	9,721.4	37.1		891,465.1	5,716,544.6
Procuraduría General de Justicia del Estado	71,546.7	12,950.1	40,167.2	124,664.0	3,026.6		507.0	10,265.5
Hospital para el Niño Poblano						3,840.8	3,840.8	131,549.6
Secretaría de Salud							47,276.9	47,276.9
Colegio de Bachilleres del Estado de Puebla							497,260.2	497,260.2
Colegio de Estudios Científicos y Tecnológicos del Estado de Puebla							35,155.2	35,155.2
Comisión del Patrimonio Edificado del Estado de Puebla							3,097.8	3,097.8
Comisión Estatal de Agua y Saneamiento							3,269.2	3,269.2
Comisión Estatal de Defensa de los Derechos Humanos							13,086.7	13,348.2
Comisión Estatal Electoral						261.5	9,496.8	9,496.8
Consejo Estatal de Ciencia y Tecnología	397.9	236.3	1,028.4	1,662.6				1,662.6
Consejo Estatal de Población	1,596.1	156.5	1,702.1	3,454.7				3,454.7
Instituto de Administración Pública del Estado de Puebla								1,840.5
Instituto de Capacitación para el Trabajo del Estado de Puebla								6,406.0
Instituto de Catastro								7,500.1
Instituto Poblano del Deporte y la Juventud		322.3	2,198.1	4,697.8	53.5			6,015.5
Instituto Tecnológico Superior de Teziutlán								2,977.7
Instituto Tecnológico Superior de la Sierra Norte								830.9
Instituto Tecnológico Superior de Tepexi de Rodríguez								1,482.2
Sistema para el Desarrollo Integral de la Familia								1,914.9
Tribunal Estatal Electoral								110,017.3
Universidad Tecnológica de Puebla								4,333.0
Universidad Tecnológica de Tecamachalco								15,680.9
Universidad Tecnológica de Izucar de Matamoros								7,032.5
Instituto Tecnológico Superior de Acatlán de Osorio								4,783.8
Procuraduría del Ciudadano								910.0
Dirección de Policía Auxiliar	4,199.3	559.9	5,357.0	10,116.2	1,056.6	571.1	1,627.7	11,743.9
Museo Poblano de Arte Virreinal							184.2	1,406.2
Sistema de Información y Comunicación del Estado de Puebla								5,251.2
Universidad Tecnológica de Huejotzingo								3,056.9
Instituto Tecnológico Superior de Atlixco								2,434.0
								447.7
TOTAL PRESUPUESTO EJERCIDO	5,207,057.3	148,955.8	511,572.1	5,867,585.2	71,542.3	798,002.0	4,423,310.6	11,170,524.9



SECRETARÍA DE EVALUACIÓN Y CONTROL ADMINISTRATIVO

RSOS RALE
(a miles de pesos)

REFERENCIA DICIEMBRE 98	CAPITULO 1	CAPITULO 2	CAPITULO 3	CAPITULO 4	CAPITULO 5	CAPITULO 6	CAPITULO 7	CAPITULO 9	TOTAL
FONDO DE APORTACIONES PARA LA EDUCACION BASICA Y NORMAL (FAEB)									
SEP	3,532,020.1	36,275.0	46,901.9	39,597.5	25,391.2	5,474.0			
SUBTOTAL	3,532,020.1	36,275.0	46,901.9	39,597.5	25,391.2	5,474.0			3,685,659.7
FONDO DE APORTACIONES PARA LOS SERVICIOS DE SALUD (FASSA)									
SSA				432,683.7					
SUBTOTAL				432,683.7					432,683.7
FONDO DE APORTACIONES PARA LA INFRAESTRUCTURA SOCIAL ESTATAL (FISE)									
FINANZAS				71,411.2		34,983.1			
SUBTOTAL				71,411.2		34,983.1			106,394.3
FONDO DE APORTACIONES PARA LA INFRAESTRUCTURA SOCIAL MUNICIPAL (FISM)									
FINANZAS				589,107.4					
SUBTOTAL				589,107.4					589,107.4
FONDO DE APORTACIONES PARA EL FORTALECIMIENTO DE LOS MUNICIPIOS (FORTAMUN)									
FINANZAS				344,984.3					
SUBTOTAL				344,984.3					344,984.3
FONDO DE APORTACIONES MULTIPLES (ASISTENCIA SOCIAL -FAM)									
DIF				63,166.5					
SUBTOTAL				63,166.5					63,166.5
FONDO DE APORTACIONES MULTIPLES (INFRAESTRUCTURA EDUCATIVA BASICA-FAM)									
SEP						82,659.9			
SUBTOTAL						82,659.9			82,659.9
FONDO DE APORTACIONES MULTIPLES (INFRAESTRUCTURA EDUCATIVA SUPERIOR-FAM)									
SEP				7,000.0					
SUBTOTAL				7,000.0					7,000.0
TOTAL RAMO 33	3,532,020.1	36,275.0	46,901.9	1,547,950.6	25,391.2	123,117.0			5,311,655.8
CONVENIOS									
BENEMERITA UNIVERSIDAD AUTONOMA DE PUEBLA (B.U.A.P.)									
SEP				664,655.0					
SUBTOTAL				664,655.0					664,655.0
FONDO DE FOMENTO MUNICIPAL									
FINANZAS				192,119.5					
SUBTOTAL				192,119.5					192,119.5
FONDO DEL CONVENIO DE DESCENTRALIZACION DE LA SCT									
SECRETARIA DE COMUNICACIONES Y TRANSPORTES						8,099.8			
SUBTOTAL						8,099.8			8,099.8
TOTAL CONVENIOS				856,774.5		8,099.8			864,874.3
TOTAL	3,532,020.1	36,275.0	46,901.9	2,404,725.1	25,391.2	131,216.8			6,176,530.1

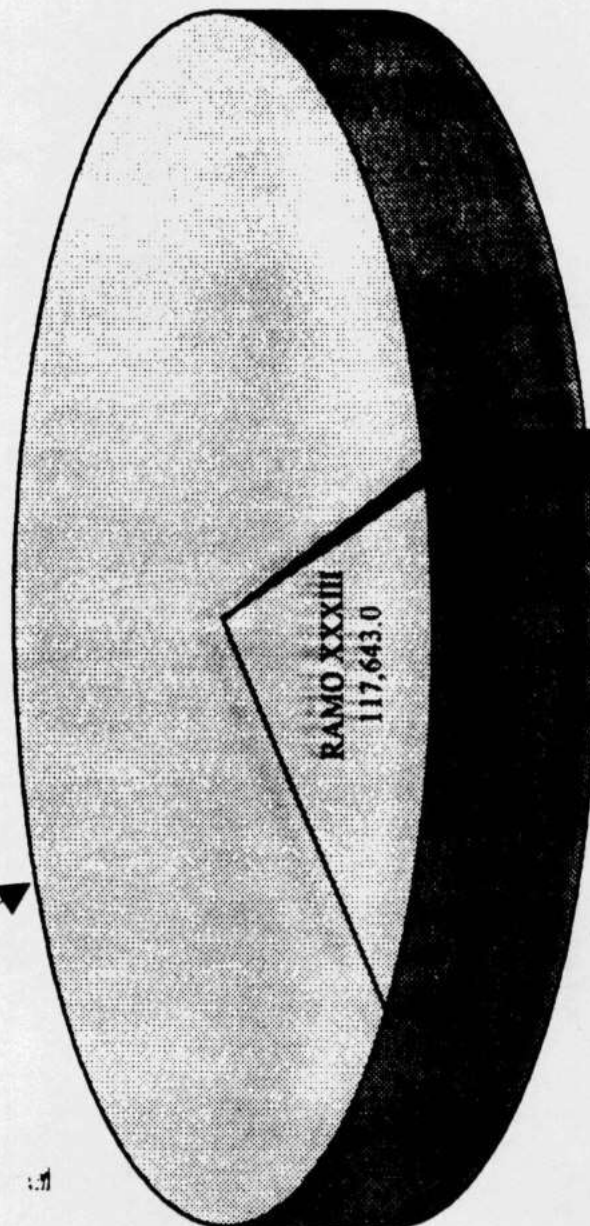
37,700.0
1,369.3PROGRAMA NACIONAL DE SEGURIDAD PUBLICA (FASP) APORTACION ESTATAL
SOCORRO DE LEY (SG CAP) RECURSO ESTATAL

OBRA PÚBLICA

(Miles de pesos)

PROGRAMA DIRECTO

794,816.7
99.60%




CONVENIO DE
DESARROLLO SOCIAL

3,185.3
0.40%

TOTAL \$798,002.0

SECRETARIA DE DESARROLLO
EVALUACION Y CONTROL DE LA
ADMIN. PUBLICA



RECIBIDO
ENE. 29 1999
COMISARIA MAJOS DE MACHINA
COMISARIA DEL ESTADO
PUNTA

RECIBIDO

99002975 ★


SECRETARIA MAYOR DE HACIENDA
EL CONGRESO DEL ESTADO
PUEBLA

OBRA PÚBLICA

(Miles de pesos)

CONCEPTO	IMPORTE	%
Programa Directo	S 677,173.7	84.86
Convenio de Desarrollo Social	3,185.3	0.40
Ramo XXXIII	117,643.0	14.74
TOTAL	S 798,002.0	100.00

29 ENE '99 AM

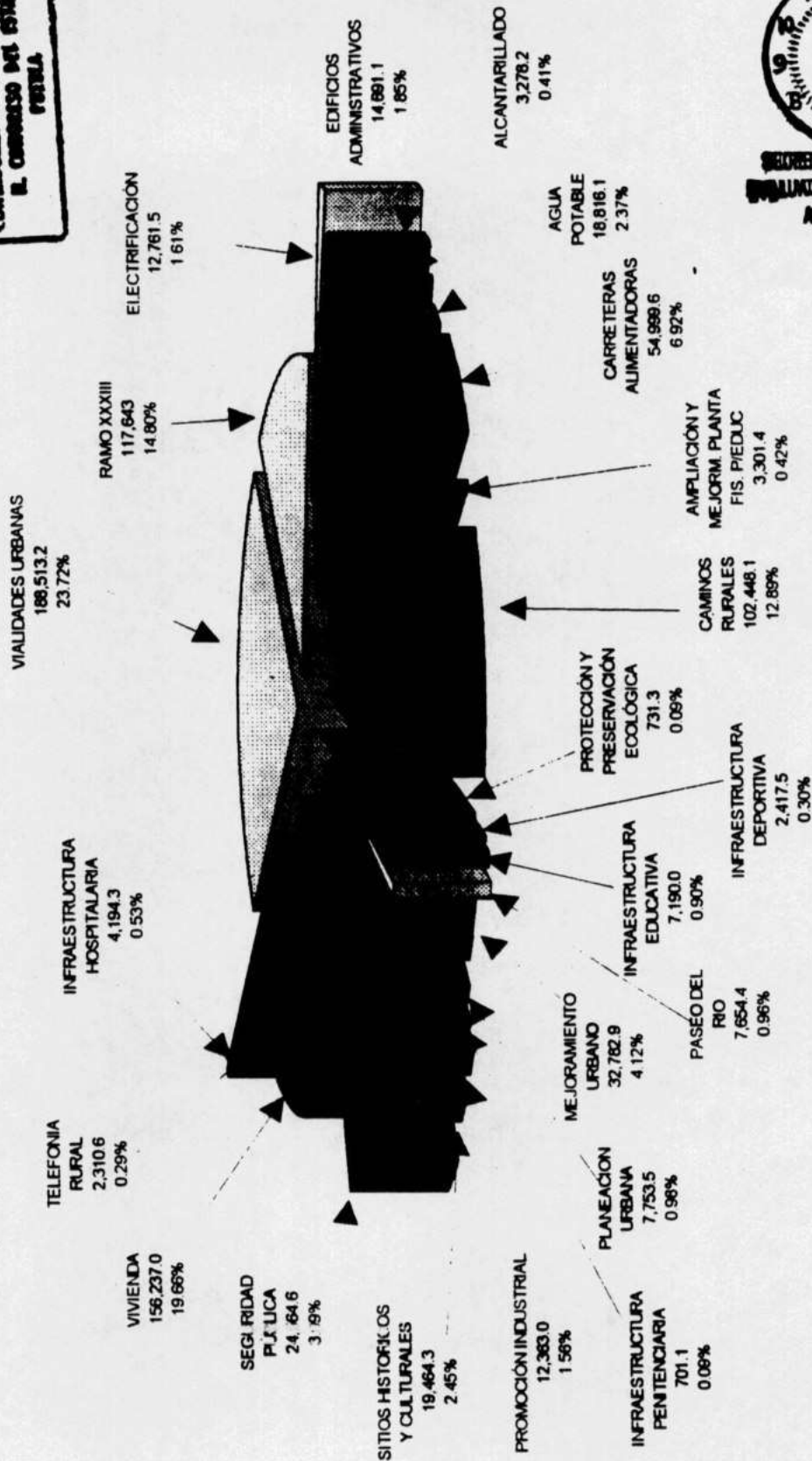


SECRETARIA DE DESARROLLO
EVALUACION Y CONTROL DE LA
ADMN. PUBLICA

OBRA PÚBLICA DIRECTA

CLASIFICACIÓN POR PROGRAMAS

(Miles de pesos)



TOTAL \$794,816.7

29 ENE '99



SECRETARÍA DE DESARROLLO
PLANIFICACIÓN Y CONTROL DE LA
ADMÓN. PÚBLICA

OBRA PÚBLICA DIRECTA
CLASIFICACION POR PROGRAMAS

(Miles de pesos)

CONCEPTO	IMPORTE	%
Electrificación	S 12,761.5	1.61
Edificios Administrativos	14,691.1	1.85
Alcantarillado	3,278.2	0.41
Agua Potable en Zonas Rurales	18,816.1	2.37
Carreteras Alimentadoras	54,999.6	6.92
Ampliación y Mejoramiento de la Planta Física para la Educación.	3,301.4	0.42
Caminos Rurales	102,448.1	12.89
Protección y Preservación Ecológica	731.3	0.09
Infraestructura Deportiva	2,417.5	0.30
Infraestructura Educativa	7,190.0	0.90
Paseo del Río	7,654.4	0.96
Mejoramiento Urbano	32,782.9	4.12
Planeación Urbana	7,753.5	0.98
Infraestructura Penitenciaria	701.1	0.09
Promoción Industrial	12,363.0	1.56
Sitios Históricos y Culturales	19,464.3	2.45
Seguridad Pública	24,564.6	3.09
Vivienda	156,237.0	19.66
Telefonía Rural	2,310.6	0.29
Infraestructura Hospitalaria	4,194.3	0.53
Vialidades Urbanas	188,513.2	23.72
Ramo XXXIII	117,643.0	14.80
TOTAL	S 794,816.7	100.00



SECRETARIA DE DESARROLLO
EVALUACION Y CONTROL DE LA
ADMINISTRACION PUBLICA

RECIBIDO
9900107
★ ENE 29 1994 ★
SECRETARIA MAYOR DE HACIENDA
Y CONGRESO DEL ESTADO
PUEBLA