



GOBIERNO DEL ESTADO DE PUEBLA
Secretaría de Finanzas y Administración



**Informe de Avance
de
Gestión Financiera
2do. Trimestre 2008**



SFA

SECRETARÍA DE FINANZAS
Y ADMINISTRACIÓN

2005-2011

Subsecretaría de Egresos
Dirección General de Programación y Presupuesto
Dirección de Contabilidad

Presentación

Con el rumbo bien definido desde el inicio de la administración, a esta fecha la ciudadanía tiene a la vista las acciones y obras realizadas que han permitido el mejoramiento del nivel de vida de la sociedad poblana en su conjunto, desde la localidad más alejada hasta la metrópoli poblana han sido testigos del trabajo que viene realizando este Gobierno.

Se han mejorado los sistemas de recaudación incrementándose los ingresos del Estado, el manejo responsable y transparente de los recursos públicos ha permitido canalizarlos para suplir las necesidades que reclama la sociedad, en este proceso es importante la vigilancia de las entidades fiscalizadoras a fin de dar mayor certeza a la ciudadanía de la obtención y el correcto manejo de los recursos.

Derivado de lo anterior y en cumplimiento a lo dispuesto en los artículos 2 fracción IX, 26 fracción II de la Ley del Órgano de Fiscalización Superior del Estado de Puebla y 31 del Reglamento Interior del Órgano de Fiscalización Superior del Estado de Puebla, el Poder Ejecutivo del Gobierno del Estado, a través de la Secretaría de Finanzas y Administración, presenta ante esa instancia fiscalizadora el **Informe de Avance de Gestión Financiera** correspondiente al **2o. Trimestre de 2008**.

Secretario de Finanzas y Administración



Ing. Gerardo María Pérez Salazar.




ANEXO 1

El presente informe tiene como finalidad informar a la Junta de Accionistas sobre el avance de la obtención de la certificación de fiabilidad emitida por la Superintendencia de Bancos e Instituciones Financieras (SBIF) para el Banco Nacional de Chile.

En virtud de lo establecido en el artículo 10 del Reglamento de la Ley de Fomento del Ahorro y el Crédito, el Banco Nacional de Chile debe obtener la certificación de fiabilidad emitida por la SBIF para poder operar en el mercado de depósitos a plazo y de ahorro.

El Banco Nacional de Chile ha iniciado el proceso de obtención de la certificación de fiabilidad emitida por la SBIF, el cual consiste en la presentación de un informe de avance de la obtención de la certificación de fiabilidad emitida por la SBIF, el cual debe ser aprobado por la Junta de Accionistas.




RESUMEN

***Unidos
para progresar***



Unidos
por el progreso

Concepto	1er. Trimestre	2o. Trimestre	3er. Trimestre	4o. Trimestre	Anual
Ingresos					
IMPUESTOS	355,450.9	253,249.2			608,700.1
DERECHOS	323,516.3	196,655.6			520,171.9
PRODUCTOS	2,273.3	4,949.1			7,222.4
APROVECHAMIENTOS	61,826.5	39,188.2			101,014.7
PARTICIPACIONES E INCENTIVOS	3,579,285.7	4,436,803.2			8,016,088.9
EXTRAORDINARIOS FEDERALES	6,074,194.8	6,378,203.0			12,452,397.8
EXTRAORDINARIOS ESTATALES	507,792.5	572,895.6			1,080,688.1
Total Obtenido	10,904,340.0	11,881,943.9			22,786,283.9
Total Programado	10,518,863.2	10,281,727.8			20,800,591.0
Diferencia entre lo obtenido y programado	385,476.8	1,600,216.1			1,985,692.9
Egresos					
SERVICIOS PERSONALES	4,302,680.0	3,473,014.8			7,775,694.8
MATERIALES Y SUMINISTROS	121,100.0	102,074.9			223,174.9
SERVICIOS GENERALES	295,567.8	504,995.5			800,563.3
SUBSIDIOS, TRANSFERENCIAS Y AYUDAS	4,282,270.3	5,195,668.3			9,457,938.6
BIENES MUEBLES E INMUEBLES	36,326.7	14,238.1			50,564.8
INVERSIÓN PUBLICA	1,298,537.6	1,338,585.0			2,637,122.6
INVERSIÓN FINANCIERA	38,129.1	41,900.0			80,029.1
EROGACIONES EXTRAORDINARIAS	0.0	0.0			0.0
DEUDA PUBLICA, PASIVO CIRCULANTE Y OTROS	119,160.1	130,607.2			249,767.3
Total Erogado	10,473,771.6	10,801,083.8			21,274,855.4
Total Programado	10,518,863.2	10,281,727.7			20,800,590.9
Diferencia entre lo erogado y programado	-45,091.6	519,356.1			474,264.5



Ing. Gerardo Ma. Pérez Salazar
Secretario de Finanzas y Administración

Cifras en miles de pesos

	Ingresos	Egresos
Obtenido/Erogado	22,786,283.9	21,274,855.4
Programado	20,800,591.0	20,800,590.9
Diferencia	1,985,692.9	474,264.5



INFORME DE AVANȚARE AL PROIECTULUI
LA 15 DECEMBRIE 2014

FORMA DE PREZENTARE

Indicator	Valoare	Unitate de măsură
1. Numărul de beneficiari	12.000	persoane
2. Valoarea totală a proiectului	1.200.000	lei
3. Durata proiectului	12 luni	luni

INGRESOS

Unidos
para progresar



[Faint, illegible text or markings]

Informe de Avance de Gestión Financiera

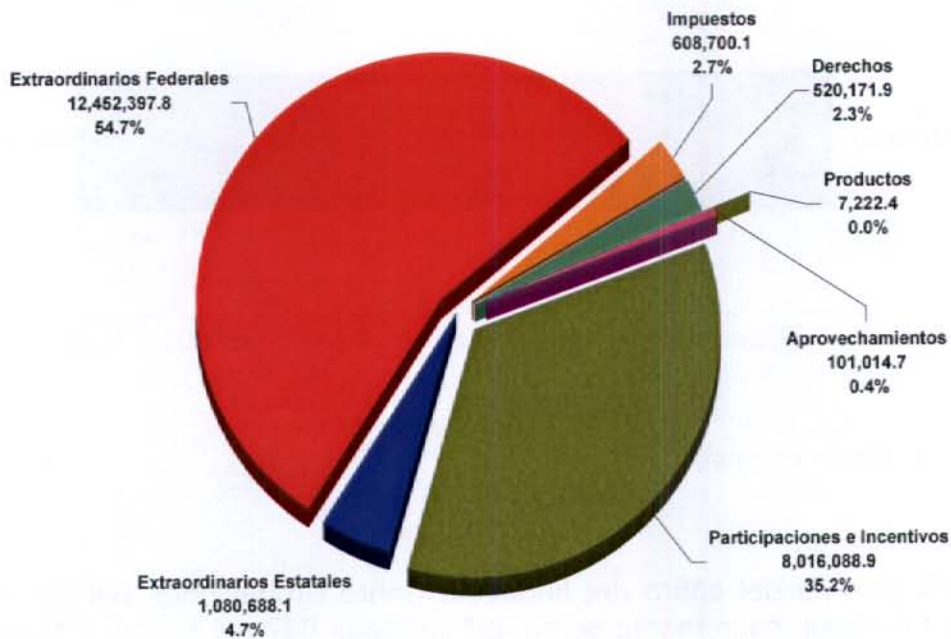
En el periodo de enero a junio de 2008 el ingreso ascendió a 22 mil 786 millones 284 mil pesos.

Ingresos del Gobierno del Estado de Puebla Enero – Junio de 2008 Miles de pesos

Obtenido (1)	Programado (2)	Variación Absoluta (1)-(2)	Variación Relativa (1)/(2)
22,786,283.9	20,800,591.0	1,985,692.9	9.6%

Los ingresos se encuentran integrados de la siguiente manera:

Origen de Fondos Enero - Junio de 2008 Cifras en miles de pesos



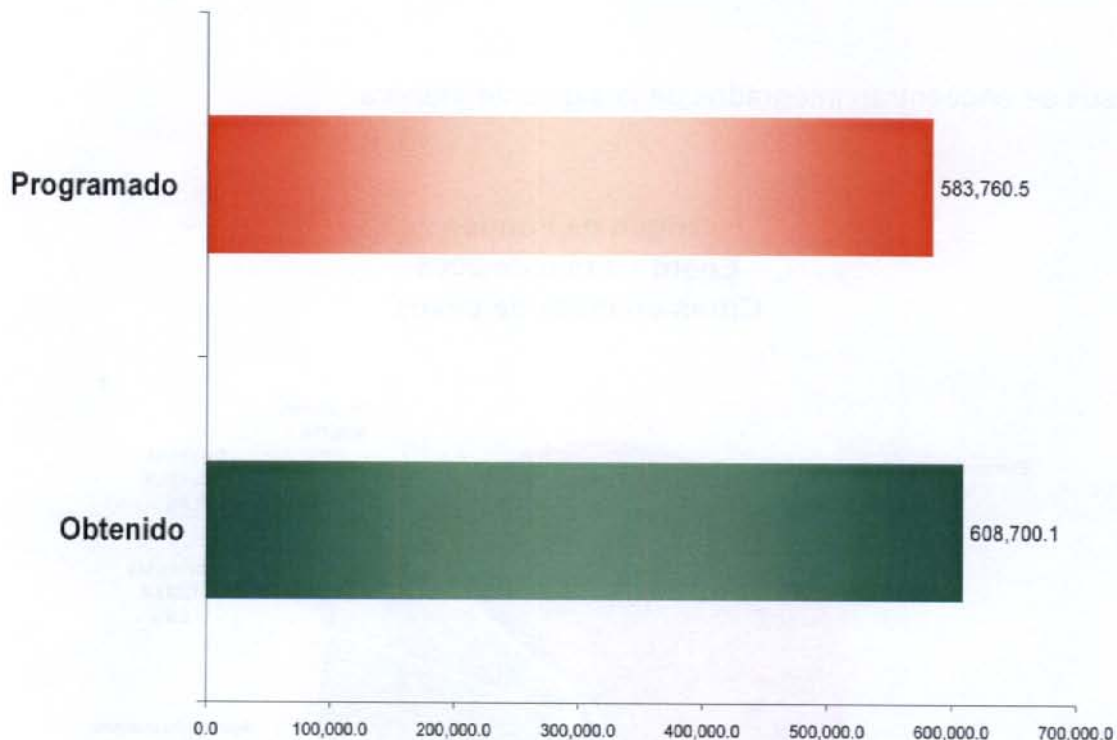
Total \$ 22,786,283.9

Fuente: Secretaría de Finanzas y Administración

Impuestos

A lo largo del primer semestre de 2008, los ingresos captados por el Gobierno del Estado a través de sus impuestos ascendieron a 608 millones 700 mil pesos, monto mayor a lo esperado para el periodo en 4.3%. Este total se integró de la siguiente manera:

Impuestos Estatales Enero - Junio 2008 Cifras en miles de pesos



Fuente: Secretaría de Finanzas y Administración

- El 81.4% provino del cobro del Impuesto Sobre Erogaciones por Remuneraciones al Trabajo Personal, cuyo monto sumó 495 millones 647 mil pesos, y superó lo estimado para los primeros seis meses del año en 3 millones 50 mil pesos.
- El 16.7% se originó del Impuesto Estatal Sobre Tenencia o Uso de Vehículos, con ingresos por 101 millones 362 mil pesos, 25.6% por arriba de la meta, que significaron 20 millones 673 mil pesos más.

Informe de Avance de Gestión Financiera

- El 1.2% emanó del Impuesto Sobre Servicios de Hospedaje, con 7 millones 474 mil pesos.
- El 0.7% restante se derivó del Impuesto sobre Loterías, Rifas, Sorteos y Concursos, con una recaudación de 4 millones 217 mil pesos, esto es 2 millones 957 mil pesos mayor a lo esperado.

Derechos

Por los servicios que presta el Gobierno del Estado, de enero a junio de 2008 ingresaron 520 millones 172 mil pesos, 19.6% superior a lo estimado para ese lapso de tiempo, lo que representó recursos adicionales por 85 millones 174 mil pesos.

Derechos Enero – Junio 2008 (miles de pesos)

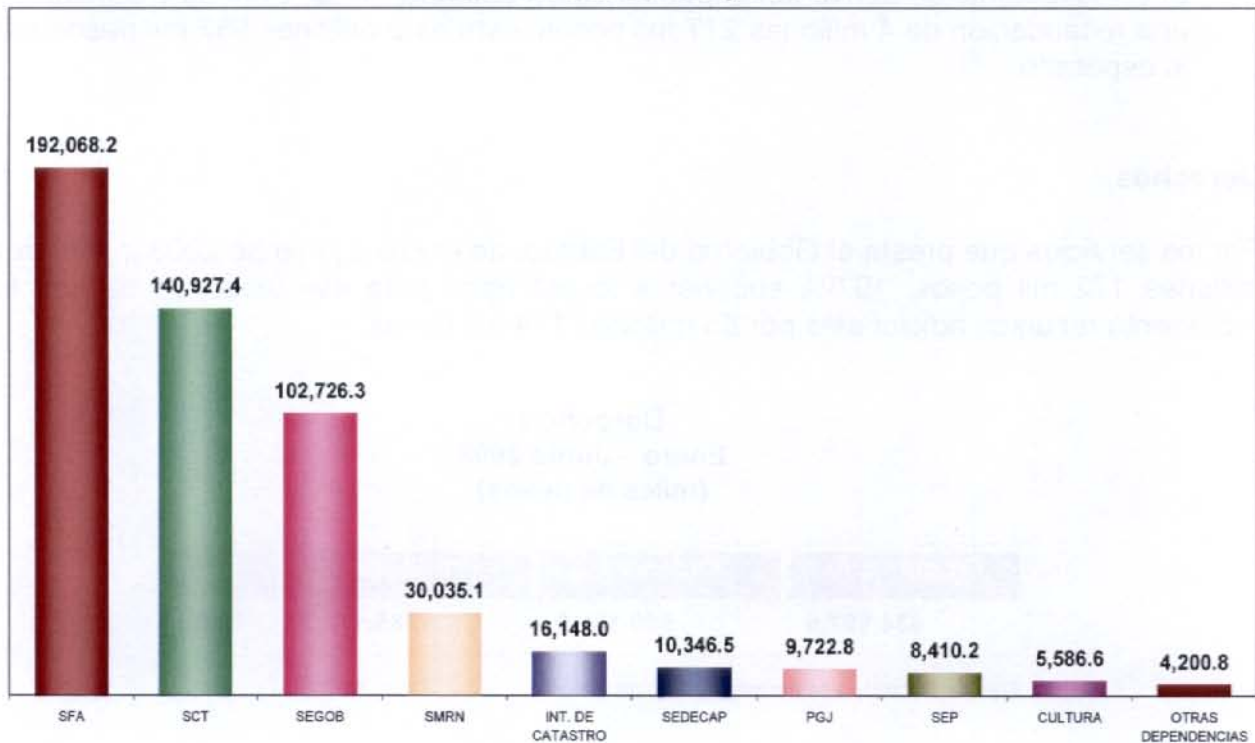
Programado	Obtenido	Variación	%
434,997.6	520,171.9	85,174.3	19.6

Fuente: Secretaría de Finanzas y Administración

Las Dependencias que más recursos aportaron a la recaudación por derechos fueron:

- La Secretaría de Finanzas y Administración, con el 36.9% del total de ingresos de este rubro, por un monto de 192 millones 68 mil pesos, cifra superior en 14 millones 263 mil pesos a la meta semestral. Estos recursos tuvieron como origen principalmente el pago de los derechos por servicios de control vehicular ligados a la tenencia.
- La Secretaría de Comunicaciones y Transporte, participó con el 27.1% al recaudar 140 millones 927 mil pesos, 38 millones 419 mil pesos por encima de lo esperado. La expedición de licencias para conducir en sus diferentes modalidades constituyó el servicio más representativo.
- La Secretaría de Gobernación contribuyó con el 19.8% del total, con una captación de 102 millones 726 mil pesos, cantidad mayor a lo pronosticado para el periodo enero-junio de 2008 en 17.7%. El Registro Público de la Propiedad y del Comercio y el Registro Civil fueron las dependencias más destacadas.

Derechos Enero-Junio 2008 Cifras en miles de pesos



Fuente: Secretaría de Finanzas y Administración

Productos

Por concepto de productos el Estado obtuvo 7 millones 222 mil pesos. Las Dependencias que más recursos aportaron en esta materia fueron: la Secretaría de Educación Pública, con 3 millones 901 mil pesos; y la Secretaría de Gobernación, con un millón 952 mil pesos.

Productos Enero – Junio 2008 (Miles de pesos)

Programado	Obtenido	Variación	%
8,459.9	7,222.4	(1,237.5)	(14.6)

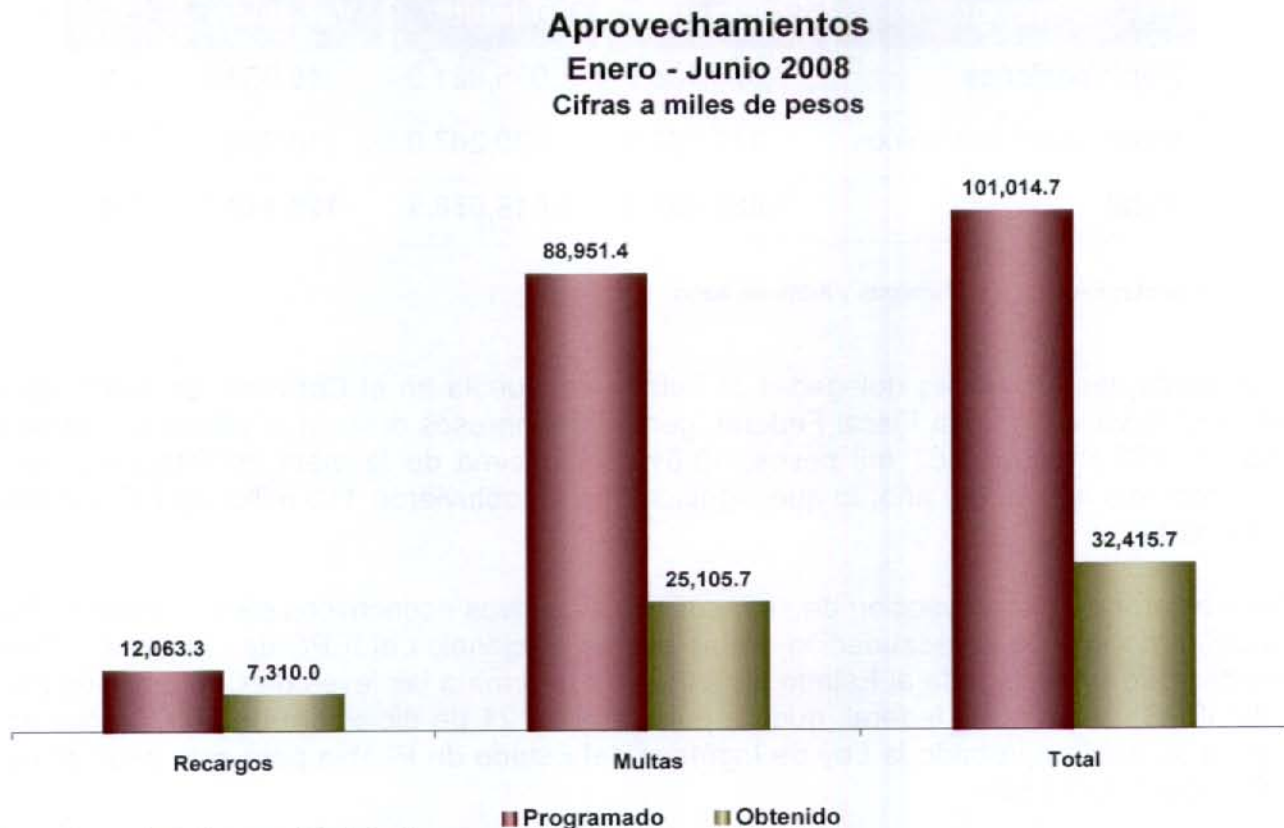
Fuente: Secretaría de Finanzas y Administración

Aprovechamientos

Durante el periodo en mención, los ingresos por aprovechamientos sumaron 101 millones 15 mil pesos, cantidad mayor en 68 millones 599 mil pesos a la meta considerada para el semestre enero-junio del año en curso, que representó más de tres veces lo programado.

Por el cobro de recargos, ingresaron 12 millones 63 mil pesos, 65.0% más que lo estimado en los primeros seis meses de 2008, es decir, 4 millones 753 mil pesos adicionales.

En cuanto a las multas impuestas por las autoridades fiscales y administrativas del Estado se cobraron 88 millones 951 mil pesos, por lo que la expectativa para el semestre se superó en 63 millones 846 mil pesos, por lo que se obtuvo el 354.3% del monto previsto.



Fuente: Secretaría de Finanzas y Administración

Participaciones e Incentivos Económicos

Las participaciones e incentivos económicos percibidos por el Gobierno del Estado de Puebla ascendieron a 8 mil 16 millones 89 mil pesos, cantidad mayor en 126 millones 420 mil pesos respecto a lo esperado para el periodo.

Por Fondo General de Participaciones se recibieron 6 mil 763 millones 835 mil pesos; por participación directa en el IEPS 110 millones 467 mil pesos; y por el Fondo de Fiscalización (FOFIE) 211 millones 520 mil pesos.

En este sentido, cabe hacer mención que el FOFIE se creó con el objetivo de premiar los esfuerzos de las entidades federativas en materia de fiscalización de impuestos federales, combate al contrabando y recaudación de los denominados “repecos” y contribuyentes del régimen intermedio. Originalmente no se incluyó estimación alguna de este Fondo ya que se creó derivado de la Reforma Hacendaria Integral, publicada después de la aprobación de la Ley de Ingresos del Estado para el ejercicio fiscal 2008.

Participaciones e Incentivos Económicos Enero - Junio 2008 (Miles de pesos)

Concepto	Programado	Obtenido	Variación	%
Participaciones	7,070,168.9	7,085,821.9	15,653.0	0.2
Incentivos Económicos	819,500.3	930,267.0	110,766.7	13.5
Total	7,889,669.2	8,016,088.9	126,419.7	1.6

Fuente: Secretaría de Finanzas y Administración

Finalmente, las facultades delegadas al Estado de Puebla en el Convenio de Colaboración Administrativa en Materia Fiscal Federal, generaron ingresos durante el primer semestre del año por 930 millones 267 mil pesos, 13.5% por encima de la meta establecida para los primeros seis meses del año, lo que significa que se obtuvieron 110 millones 767 mil pesos adicionales.

Cabe aclarar que la proyección de ingresos por incentivos económicos para el ejercicio fiscal de 2008, no incluyó la recaudación de las cuotas adicionales al IEPS de Gasolina y Diesel, facultad que fue delegada al Estado a partir de la reforma a las leyes de Coordinación Fiscal y del IEPS, de carácter federal, que se publicaron el 21 de diciembre de 2007, fecha en la que ya se había aprobado la Ley de Ingresos del Estado de Puebla para este año por parte de la Legislatura Local.

Descontando el monto percibido por Gasolina y Diesel, los ingresos por incentivos económicos superaron lo estimado para el semestre en 8.9%.

Los conceptos por los que se percibieron recursos fueron los siguientes:

- Por el Impuesto Sobre Tenencia o Uso de Vehículos se obtuvieron 636 millones 915 mil pesos, cantidad mayor en 55 millones 687 mil pesos al pronóstico efectuado para el semestre enero-junio.

Informe de Avance de Gestión Financiera

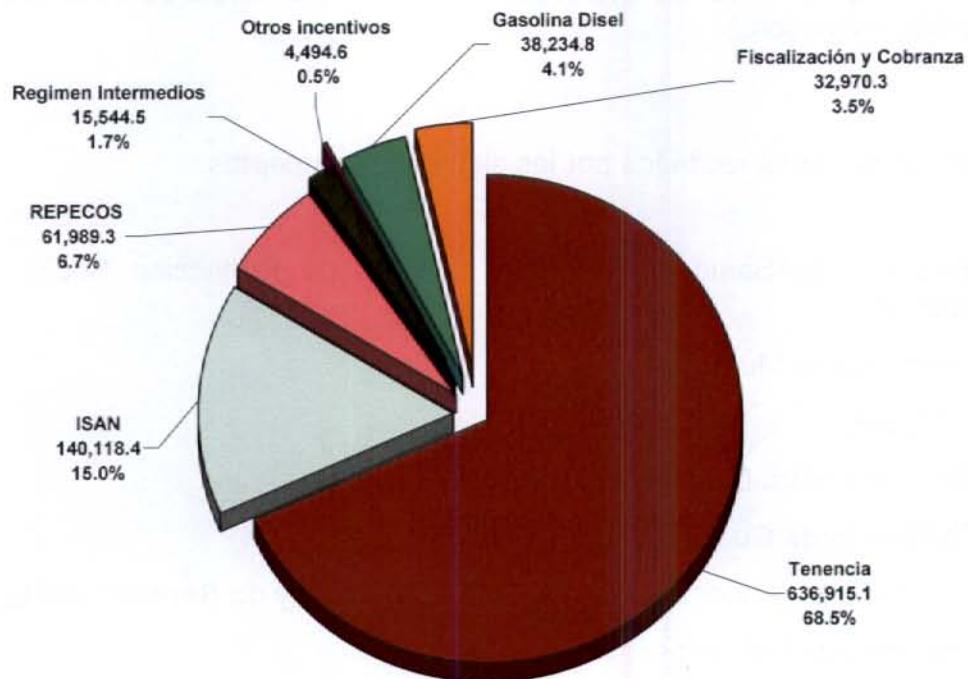
- A través del Impuesto Sobre Automóviles Nuevos se percibieron 140 millones 118 mil pesos.
- Los impuestos cobrados a los "pequeños contribuyentes" ascendieron a 61 millones 989 mil pesos, cifra superior en 24 millones 543 mil pesos a lo estimado en el periodo.
- Los ingresos por Gasolina y Diesel sumaron 38 millones 235 mil pesos.
- Por la administración del ISR de los contribuyentes del régimen intermedio y por la ganancia en la enajenación de inmuebles se lograron 15 millones 545 mil pesos, monto mayor en 5 millones 273 mil pesos, respecto a lo programado.
- Por la fiscalización y recuperación de créditos de impuestos federales ingresaron 32 millones 970 mil pesos.

Otros incentivos económicos registraron 4 millones 495 mil pesos.

Incentivos Económicos

Enero-Junio 2008

Miles de pesos



TOTAL 930,267.0

Fuente: Secretaría de Finanzas y Administración

Ingresos Extraordinarios

La Ley de Hacienda del Estado de Puebla en su artículo 33 define a los Ingresos Extraordinarios como aquellos cuya percepción se decreta excepcionalmente como consecuencia de nuevas disposiciones legislativas o administrativas de carácter federal o estatal, los que se ejercerán, causarán y cobrarán en los términos que decrete el Congreso Local o en su caso los que autorice el Ejecutivo del Estado. Dentro de esta categoría quedan comprendidos los que se deriven de financiamientos que obtenga el Gobierno del Estado, así como de los programas especiales que instrumente el mismo.

Los ingresos extraordinarios se clasifican en **estatales** y **federales**.

Ingresos Extraordinarios Estatales

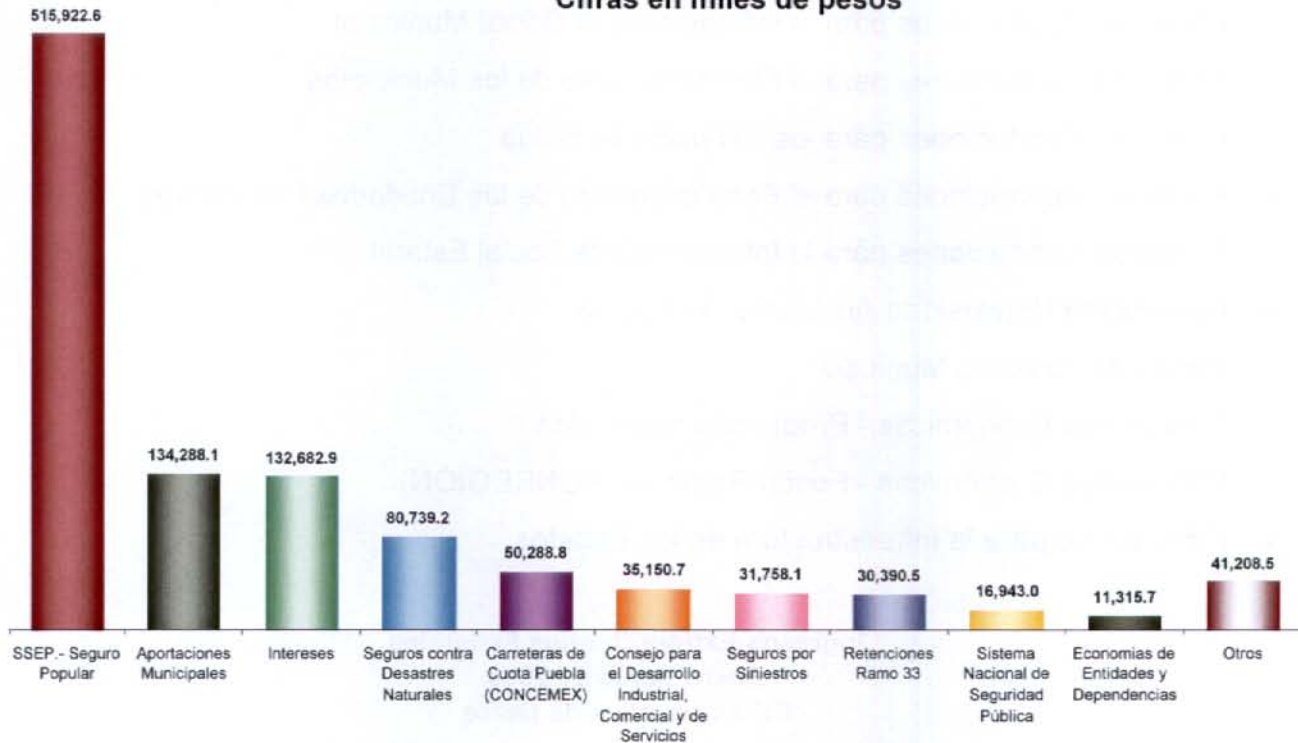
Al 2o. trimestre de 2008 los ingresos extraordinarios estatales ascendieron a un mil 080 millones 688 mil pesos.

Destacan los recursos recibidos por los siguientes conceptos:

- Servicios de Salud del Estado.- Sistema de Protección Social en Salud Seguro Popular
- Aportaciones Municipales
- Intereses
- Seguros contra Desastres Naturales
- Carreteras de Cuota Puebla (CONCEMEX)
- Consejo para el Desarrollo Industrial, Comercial y de Servicios del Estado
- Seguros por Siniestros
- Retenciones Ramo 33
- Sistema Nacional de Seguridad Pública
- Economías de Entidades y Dependencias

Informe de Avance de Gestión Financiera

Ingresos Extraordinarios Estatales Enero-Junio de 2008 Cifras en miles de pesos



Fuente: Secretaría de Finanzas y Administración

Ingresos Extraordinarios Federales

En el periodo que se informa los ingresos extraordinarios federales alcanzaron la cantidad de 12 mil 452 millones 398 mil pesos, cifra que representa 15.3% más de lo pronosticado para el mismo periodo.

Ingresos Extraordinarios Federales Enero – Junio 2008 Miles de pesos

Obtenido	Programado	Variación	%
12,452,397.8	10,798,570.6	1,653,827.2	15.3

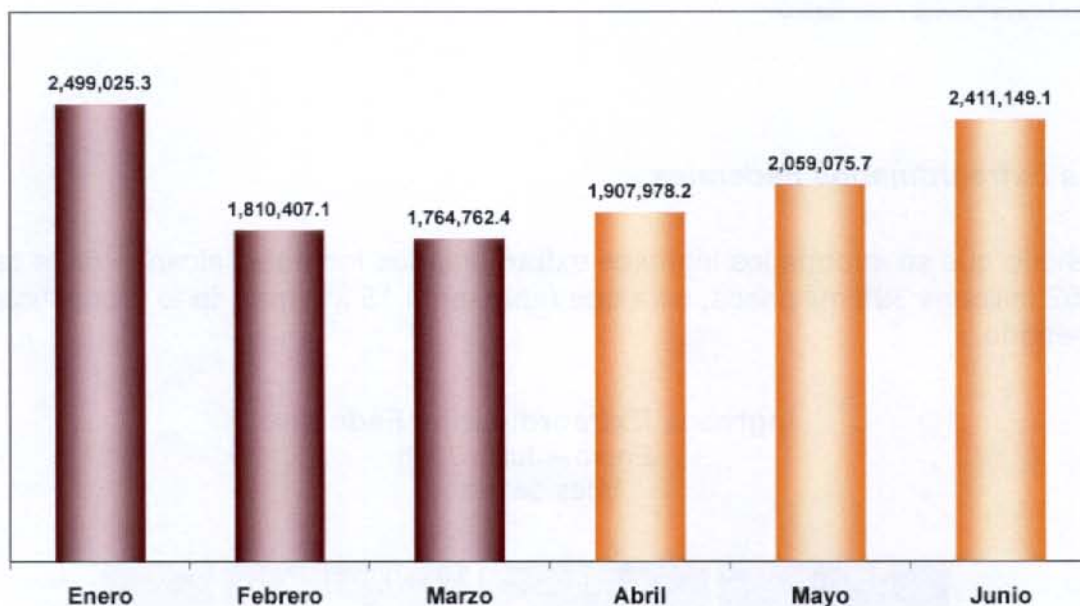
Fuente: Secretaría de Finanzas y Administración

Informe de Avance de Gestión Financiera

Destacan principalmente los recursos recibidos por los siguientes conceptos:

- Fondo de Aportaciones para la Educación Básica y Normal
- Fondo de Aportaciones para la Infraestructura Social Municipal
- Fondo de Aportaciones para el Fortalecimiento de los Municipios
- Fondo de Aportaciones para los Servicios de Salud
- Fondo de Aportaciones para el Fortalecimiento de las Entidades Federativas
- Fondo de Aportaciones para la Infraestructura Social Estatal
- Benemérita Universidad Autónoma de Puebla
- Fondo de Fomento Municipal
- Provisiones Económicas.- Programas regionales
- Provisiones Económicas.- Fondo Regional (FONREGIÓN)
- Fideicomiso para la Infraestructura en los Estados

**Ingresos Extraordinarios Federales
Enero-Junio de 2008
Cifras en miles de pesos**



Fuente: Secretaría de Finanzas y Administración

EGRESOS

***Unidos
para progresar***



Faint, illegible text or a stamp located in the lower-left quadrant of the page.

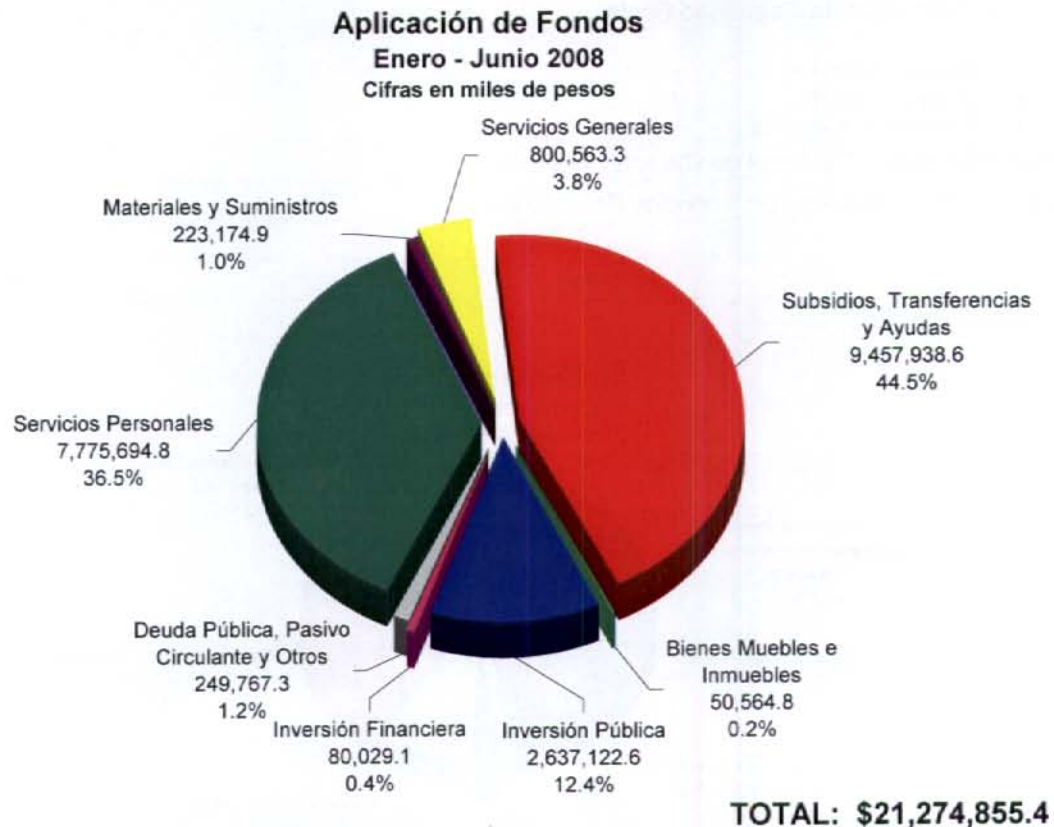
Informe de Avance de Gestión Financiera

Al término del 2do. Trimestre del ejercicio 2008 el gasto ascendió a 21 mil 274 millones 855 mil pesos.

Egresos del Gobierno del Estado de Puebla Enero – Junio de 2008 Miles de pesos

Erogado (1)	Programado (2)	Variación Absoluta (1)-(2)	Variación Relativa (1)/(2)
21,274,855.4	20,800,590.9	474,264.5	2.3%

Durante el periodo de Enero - Junio de 2008 el avance por capítulo de gasto se presenta a continuación:



Fuente: Secretaría de Finanzas y Administración

CAPITULO 1000

Servicios Personales

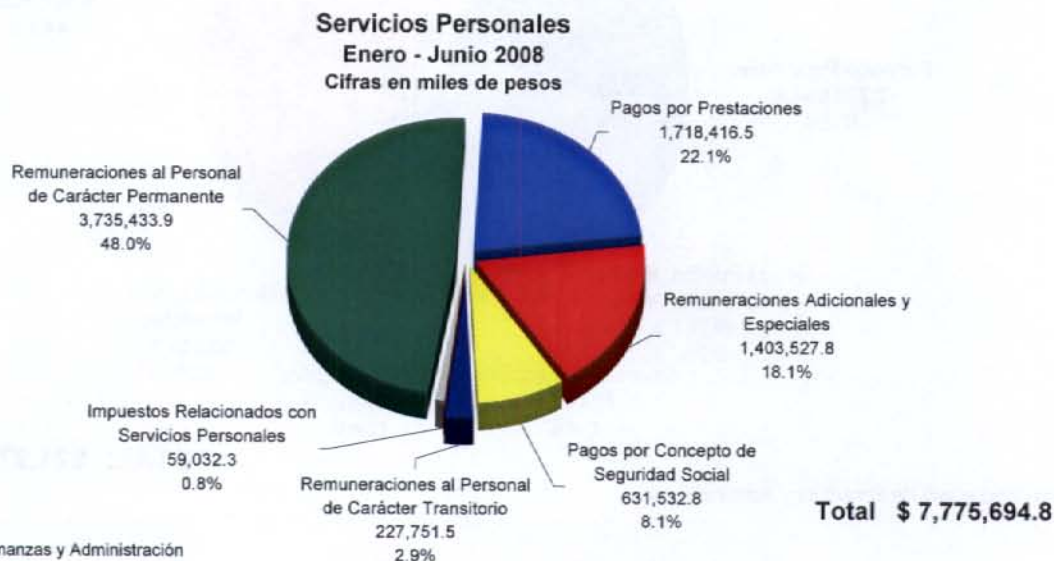
Al 2do. Trimestre de 2008 el gasto de este capítulo ascendió a 7 mil 775 millones 695 mil pesos, los principales conceptos de gasto se presentan a continuación:

SERVICIOS PERSONALES

Enero-Junio de 2008

Miles de pesos

Concepto	Importe
Remuneraciones al Personal de Carácter Permanente	3,735,433.9
Pagos por Prestaciones	1,718,416.5
Incluye:	
<ul style="list-style-type: none"> Otras Prestaciones Estímulos al Personal Asignación Docente Genérica 	
Remuneraciones Adicionales y Especiales	1,403,527.8
Incluye:	
<ul style="list-style-type: none"> Aguinaldo Primas de Vacaciones y Dominical Acreditación por Años de Servicio en la Docencia y al Personal Administrativo de las Instituciones de Educación Superior 	
Pagos por Concepto de Seguridad Social	631,532.8
Incluye:	
<ul style="list-style-type: none"> Cuotas al ISSSTEP Cuotas al ISSSTE Cuotas para la Vivienda 	
Remuneraciones al Personal de Carácter Transitorio	227,751.5
Impuestos Relacionados con Servicios Personales	59,032.3
Total	7,775,694.8



Fuente: Secretaría de Finanzas y Administración

CAPITULO 2000

Materiales y Suministros

Al cierre del 2do. Trimestre de 2008, este capítulo reportó un gasto de 223 millones 175 mil pesos, se presentan a continuación los principales conceptos de gasto:

MATERIALES Y SUMINISTROS

Enero - Junio de 2008

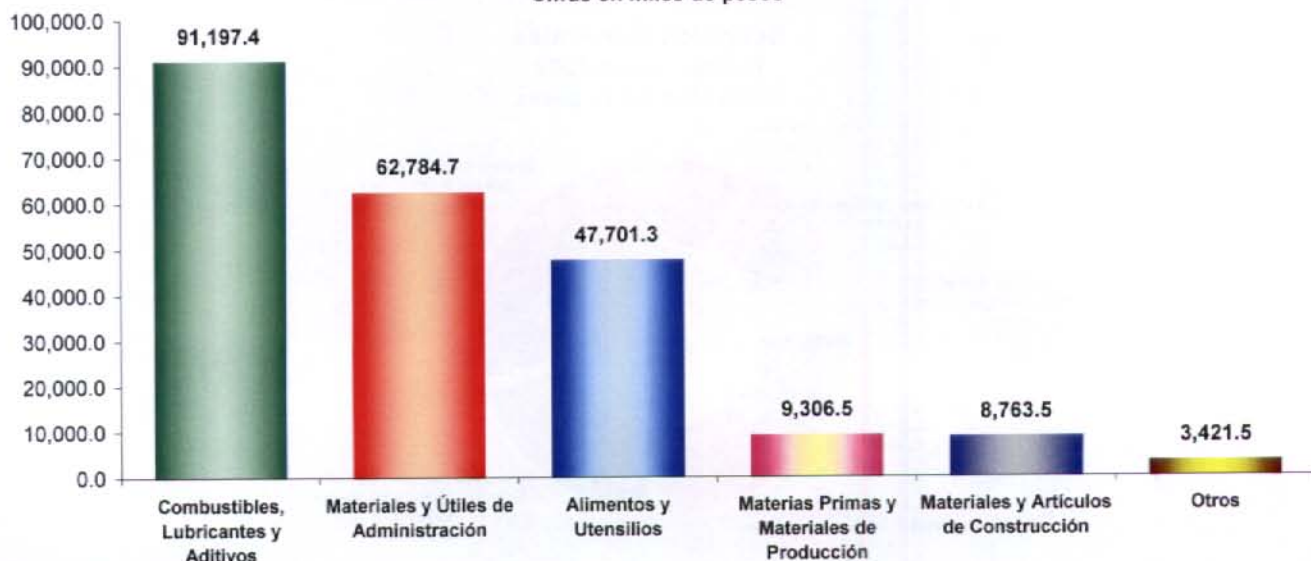
Miles de pesos

Concepto	Importe
Combustibles, Lubricantes y Aditivos	91,197.4
Materiales y Útiles de Administración	62,784.7
Incluye: <ul style="list-style-type: none"> • Materiales y Útiles de Oficina • Materiales y Útiles para el Procesamiento en Equipos y Bienes Informáticos • Material Didáctico y de Apoyo Informativo 	
Alimentos y Utensilios	47,701.3
Incluye: <ul style="list-style-type: none"> • Alimentos para Personas Derivados de la Ejecución de Programas Institucionales • Alimentos para el Personal de las Dependencias y Entidades • Alimentación de Internos Penitenciarios del Fuero Estatal 	
Materias Primas y Materiales de Producción	9,306.5
Incluye: <ul style="list-style-type: none"> • Refacciones, Accesorios y Herramientas • Refacciones y Accesorios para Equipo de Cómputo 	
Materiales y Artículos de Construcción	8,763.5
Otros	3,421.5
Total	223,174.9

Materiales y Suministros

Enero - Junio 2008

Cifras en miles de pesos



Fuente: Secretaría de Finanzas y Administración

CAPITULO 3000 Servicios Generales

Al cierre del 2do. Trimestre de 2008, el ejercicio del gasto en este capítulo ascendió a 800 millones 563 mil pesos mismos que fueron destinados principalmente a los siguientes conceptos de gasto:

SERVICIOS GENERALES

Enero - Junio de 2008

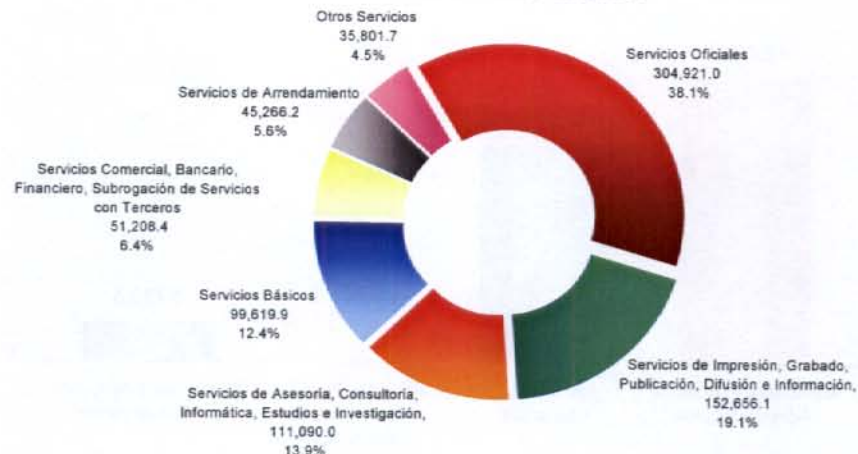
Miles de pesos

Concepto	Importe
Servicios Oficiales	304,921.0
Incluye:	
<ul style="list-style-type: none"> Asignaciones para Requerimientos de Cargos de Servidores Públicos Otros Servicios Espectáculos Culturales 	
Servicios de Impresión, Grabado, Publicación, Difusión e Información	152,656.1
Incluye:	
<ul style="list-style-type: none"> Gasto de Promoción de la Imagen Institucional Impresiones Oficiales Otros Gastos de Difusión e Información 	
Servicios de Asesoría, Consultoría, Informática, Estudios e Investigación	111,090.0
Servicios Básicos	99,619.9
Incluye:	
<ul style="list-style-type: none"> Servicio de Energía Eléctrica Servicio Telefónico Servicios de Telecomunicación Servicios de Conducción de Señales Analógicas y Digitales 	
Servs. Comercial, Bancario, Financiero, Subrog. de Servs. con Terceros y Gtos Inherentes	51,208.4
Servicios de Arrendamiento	45,266.2
Otros Servicios Generales	35,801.7
Total	800,563.3

Servicios Generales

Enero - Junio 2008

Cifras en miles de pesos



Total \$ 800,563.3

Fuente: Secretaría de Finanzas y Administración

CAPITULO 5000

Bienes Muebles e Inmuebles

Al término del 2do. Trimestre de 2008 el gasto para este capítulo ascendió a 50 millones 565 mil pesos y se destinó a los siguientes conceptos de gasto:

BIENES MUEBLES E INMUEBLES

Enero – Junio de 2008

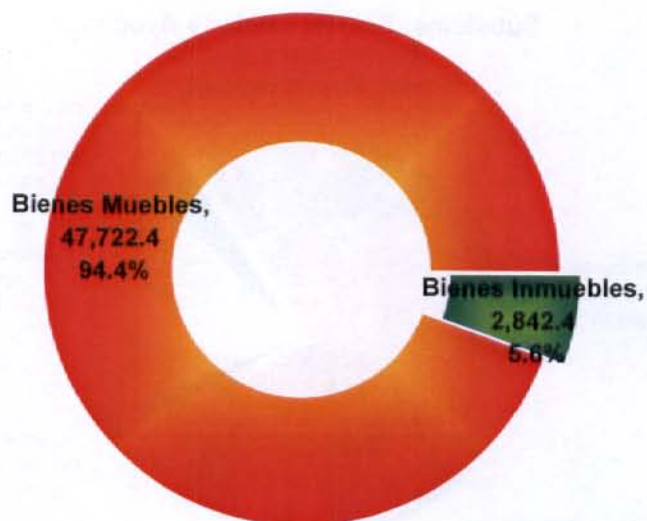
Miles de pesos

Concepto	Importe
Bienes Muebles	47,722.4
Vehículos y Equipo de Transporte	35,385.5
Maquinaria y Equipo Agropecuario, Industrial, de Comunicaciones y de Uso Informático	8,377.3
Herramientas y Refacciones	3,155.6
Mobiliario y Equipo de Administración	804.0
Bienes Inmuebles	2,842.4
Incluye:	
<ul style="list-style-type: none"> Adquisición de terreno urbano ubicado en Puente San Cristóbal, Chachapa, Distrito 8 Anillo Periférico Adquisición de terrenos para la Modernización de la Carretera San Francisco Totimehuacán entronque carretero Africam-Safari 	
Total	50,564.8

Bienes Muebles e Inmuebles

Enero - Junio 2008

Cifras en miles de pesos



Total \$ 50,564.8

CAPITULO 6000 Inversión Pública

En este capítulo de gasto se erogó de enero a junio de 2008 la cantidad de 2 mil 637 millones 123 mil pesos, los principales conceptos de gasto son los siguientes:

INVERSIÓN PÚBLICA

Enero - Junio de 2008

Miles de pesos

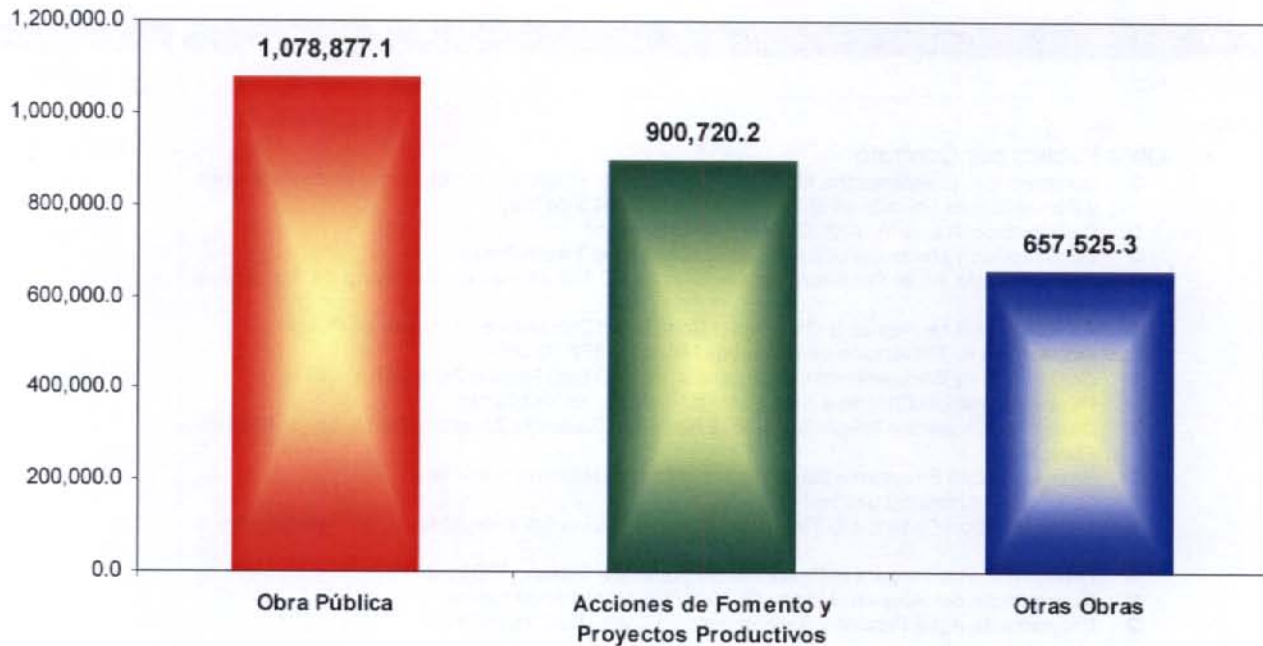
Concepto	Importe
Obra Pública	1,078,877.1
Incluye:	
<ul style="list-style-type: none"> • Obra Pública por Contrato <ul style="list-style-type: none"> ⊖ Construcción, Equipamiento, Mobiliario fijo y puesta en operación del Centro de Exposiciones y Convenciones ubicado en el Centro Cívico Cultural 5 de Mayo ⊖ Construcción Tramo "A" Arco Oriente Anillo Periférico ⊖ Construcción y Modernización del Camino Xicotepec-Tlacuilotepec ⊖ Señalamientos en el Periférico km 17+500-22+170 Río Atoyac al Boulevard 14 Sur ambos sentidos ⊖ Ampliación a 4 carriles de la Carretera a San Miguel Canoa en el municipio de Puebla ⊖ Fideicomiso de Prevención de Desastres Naturales (FIPREDEN) ⊖ Construcción y Equipamiento de la Agencia del Ministerio Público Zona Metropolitana ⊖ Pavimentación del Camino a Santa María Municipio de Nopalucan ⊖ Conservación camino Izúcar-Santa Ana Necaxtla-Coatzingo-Zacapala Tramo Sn. J. Epatlán-Zacapala ⊖ Reconstrucción Emergente para mitigar daños por Desastres Naturales ⊖ Construcción Hospital General de Zacatlán ⊖ Reconstrucción Camino-Lib.Tehuacán Tramo Av. Juventud Entronque Chilac-Necaxtla Km. 0 al 5+700 ⊖ Fideicomiso Público para el Desarrollo Regional Sur Sureste (FIDESUR) ⊖ Construcción del Hospital General de 30 camas Municipio de Libres ⊖ Programa de Agua Potable y Saneamiento en Zonas Rurales (APSZR) 	1,054,162.2
<ul style="list-style-type: none"> • Otras Asignaciones para Obra Pública <ul style="list-style-type: none"> ⊖ Fondo de Aportaciones Múltiples-Infraestructura Educativa Básica-FAM 	13,936.3
<ul style="list-style-type: none"> • Obra Pública por Administración <ul style="list-style-type: none"> ⊖ Honorarios por Supervisión de Diferentes Obras y Proyectos ejecutados por la SEDUOP 	10,778.7
Acciones de Fomento y Proyectos Productivos	900,720.2
Incluye:	
<ul style="list-style-type: none"> • Otras Asignaciones para Acciones de Fomento <ul style="list-style-type: none"> ⊖ Convenio con la BUAP para impulsar Sistema Educativo y Salud Pública ⊖ Aportación al Fideicomiso Fondo de Seguridad Pública del Estado de Puebla ⊖ Programa Infraestructura Básica para la Atención de los Pueblos Indígenas (PIBAI) ⊖ Convenio con la BUAP para Proyecto Centro Cultural Universitario ⊖ Programa Restauración de Terrenos Forestales ⊖ Programa Esquemas de Financiamiento para Vivienda-Casa (CONAVI) 	728,361.4
<ul style="list-style-type: none"> • Acciones de Fomento <ul style="list-style-type: none"> ⊖ Acciones de Fomento Unidos para Progresar ⊖ Programa Elaboración de Estudios de Factibilidad ⊖ Programa de Extensionismo Rural ⊖ Programa de Insumos Estratégicos ⊖ Programa de Cadenas Productivas ⊖ Programa de Semillas y Fertilizantes 	172,358.8

<ul style="list-style-type: none"> ○ Programa Tu Casa ○ Programa de Maquinaria en Módulos Regionales ○ Programa Promotores Sociales 	
Otras Obras	657,525.3
Total	2,637,122.6

Inversión Pública

Enero - Junio 2008

Cifras en miles de pesos



Fuente: Secretaría de Finanzas y Administración

CAPITULO 7000 Inversión Financiera

Al término del 2do. Trimestre de 2008, el gasto para este capítulo ascendió a 80 millones 029 mil pesos, los conceptos que lo integran son:

INVERSIÓN FINANCIERA

Enero - Junio de 2008

Miles de pesos

Concepto	Importe
Inversiones en Fideicomisos para el Financiamiento de Obras	80,029.1
○ Aportación del Estado para los Programas de Rehabilitación y Reconstrucción por lluvias extremas por el paso del Huracán DEAN	
Total	80,029.1

CAPITULO 8000

Erogaciones Extraordinarias

Los recursos programados para este capítulo de gasto se presupuestan con la finalidad de disponer de suficiencia presupuestal para realizar gastos emergentes que por su naturaleza contingente no es posible prever y que pueden ser de gasto corriente o de capital.

EROGACIONES EXTRAORDINARIAS

Enero - Junio 2008

Miles de pesos

Erogado	Programado	Variación	%
0.0	9,822.6	N/A	N/A

Fuente: Secretaría de Finanzas y Administración

N/A: No aplica

CAPITULO 9000

Deuda Pública, Pasivo Circulante y Otros

Para el periodo de enero a junio de 2008 se ejercieron en este capítulo de gasto 249 millones 767 mil pesos, los cuales se destinaron principalmente a los siguientes conceptos:

DEUDA PÚBLICA, PASIVO CIRCULANTE Y OTROS

Enero - Junio 2008

Miles de pesos

Concepto	Importe
Intereses de la Deuda Pública Incluye: <ul style="list-style-type: none"> Pago de Intereses del Crédito Otorgado por el Banco Interacciones S.A. al Gobierno del Estado Pago de Intereses del Crédito Otorgado al Organismo Sistema Operador de los Servicios de Agua Potable S.O.A.P.A.P. Pago de Intereses del Fideicomiso Público Reserva Territorial Atlixcáyotl-Quetzalcóatl 	208,556.5
Amortización de la Deuda Pública Incluye: <ul style="list-style-type: none"> Pago de Capital del Crédito Otorgado al Organismo Sistema Operador de los Servicios de Agua Potable S.O.A.P.A.P. Pago de Capital del Fideicomiso Público Reserva Territorial Atlixcáyotl-Quetzalcóatl 	40,405.9
Devoluciones de Ingresos Percibidos Indebidamente en Ejercicios Fiscales Anteriores	706.0
Adeudos de Ejercicios Fiscales Anteriores Incluye: <ul style="list-style-type: none"> Nómina 	98.9
Total	249,767.3

CLASIFICACION ECONOMICA DEL GASTO

El gasto del Gobierno del Estado al 2do. Trimestre de 2008, ascendió a 21 mil 274 millones 855 mil pesos.

Clasificación Económica del Gasto Del 1º de Enero al 30 de Junio de 2008 Miles de pesos			
Concepto	Programado	Erogado	Avance
GASTO TOTAL	20,800,590.9	21,274,855.4	102.3%
Gasto de Operación	8,762,124.5	8,799,433.0	100.4%
Servicios Personales	7,824,835.8	7,775,694.8	99.4%
Materiales y Suministros	204,538.4	223,174.9	109.1%
Servicios Generales	732,750.3	800,563.3	109.3%
Gasto de Inversión	3,202,813.3	2,767,716.5	86.4%
Bienes Muebles e Inmuebles	36,128.8	50,564.8	140.0%
Inversión Pública	3,166,684.5	2,637,122.6	83.3%
Inversión Financiera	0.0	80,029.1	100.0%
Subsidios, Transferencias y Ayudas	8,529,491.6	9,457,938.6	110.9%
Erogaciones Extraordinarias	9,822.6	0.0	0.0%
Deuda Pública, Pasivo circulante y Otros	296,338.9	249,767.3	84.3%

Fuente: Secretaría de Finanzas y Administración

