

INFORME de **AVANCE** 
de
 **G**ESTIÓN FINANCIERA
2^o Trimestre 2009


P r e s e n t a c i ó n

Debido al escenario económico mundial que afecta al país, el Gobierno del Estado de Puebla tomó las medidas necesarias, a fin de hacer frente a los problemas que afectan el bienestar de los ciudadanos poblanos, mismas que el titular del ejecutivo a instrumentado a cada unas de las dependencias y entidades.

Estas medidas están enfocadas a mitigar en lo más posible los efectos de éste escenario económico a los habitantes del Estado y sobre todo a aquellos que tienen menos recursos, para lo cual se han puesto en marcha diversos esquemas de recaudación de los recursos públicos, así como hacer mucho más eficiente y eficaz la administración de éstos, como la medida tomada por parte del Titular del Ejecutivo del Estado de disminuir las percepciones al personal de mandos superiores, recursos que serán utilizados en beneficio de la ciudadanía.

El Gobierno del Estado siempre ha pugnado que la administración de los recursos públicos, sea supervisada por las instancias fiscalizadoras competentes dando la certeza del buen uso de éstos.

Derivado de lo anterior y en cumplimiento a lo dispuesto en los artículos 2 fracción IX, 26 fracción II de la Ley del Órgano de Fiscalización Superior del Estado de Puebla y 31 del Reglamento Interior del Órgano de Fiscalización Superior del Estado de Puebla, el Poder Ejecutivo del Gobierno del Estado, a través de la Secretaría de Finanzas y Administración, presenta ante esa instancia fiscalizadora el **Informe de Avance de Gestión Financiera** correspondiente al **2do. Trimestre de 2009**.



Ing. Gerardo María Pérez Salazar.
Secretario de Finanzas y Administración


ANEXO I

El presente informe tiene por objeto informar a la Comisión de Educación y Ciencia de la Cámara de Diputados sobre el avance del Proyecto de Ley de Reforma del Sistema de Educación Superior, en el marco del proceso de consulta pública que se está realizando.

El Proyecto de Ley tiene como objetivo principal mejorar la calidad y el acceso a la educación superior en Chile, a través de la implementación de medidas que permitan fortalecer la autonomía de las universidades, promover la innovación y el emprendimiento, y garantizar la equidad y la inclusión en el sistema educativo.

En el marco de esta consulta pública, se han recibido diversas opiniones y sugerencias de actores clave del sector educativo, las cuales se están considerando en el proceso de elaboración del Proyecto de Ley.

Se espera que este informe permita a la Comisión de Educación y Ciencia de la Cámara de Diputados tener una visión más clara del avance del Proyecto de Ley y de las consideraciones que se están teniendo en cuenta en el proceso de consulta pública.



RESUMEN






INFORME DE AVANCE DE GESTION FINANCIERA

Entidad: Poder Ejecutivo del Gobierno del Estado de Puebla
 Periodo: 01.01.2009/ 30.06.2009

IAGF-1

Clave: 80/14

Concepto	1er. Trimestre	2o. Trimestre	3er. Trimestre	4o. Trimestre	Anual
Ingresos					
IMPUESTOS	352,341.0	245,216.3			597,557.3
DERECHOS	293,360.0	200,210.2			493,570.2
PRODUCTOS	4,848.6	5,515.0			10,363.6
APROVECHAMIENTOS	36,492.9	21,247.6			57,740.5
PARTICIPACIONES E INCENTIVOS	3,465,535.9	3,738,118.1			7,203,654.0
EXTRAORDINARIOS FEDERALES	7,287,888.1	7,199,033.2			14,486,921.3
EXTRAORDINARIOS ESTATALES	872,364.0	470,516.9			1,342,880.9
Total Obtenido	12,312,830.5	11,879,857.3			24,192,687.8
Total Programado	11,850,046.0	11,291,442.1			23,141,488.1
Diferencia entre lo obtenido y programado	462,784.5	588,415.2			1,051,199.7
Egresos					
SERVICIOS PERSONALES	4,287,324.3	4,347,712.5			8,635,036.8
MATERIALES Y SUMINISTROS	222,952.8	144,898.0			367,850.8
SERVICIOS GENERALES	305,184.0	572,486.2			877,670.2
SUBSIDIOS, TRANSFERENCIAS Y AYUDAS	5,445,046.7	5,270,260.0			10,715,306.7
BIENES MUEBLES E INMUEBLES	10,141.0	61,181.8			71,322.8
INVERSIÓN PUBLICA	1,564,768.9	1,758,708.6			3,323,477.5
INVERSIÓN FINANCIERA	37,390.9	0.0			37,390.9
EROGACIONES EXTRAORDINARIAS	0.0	0.0			0.0
DEUDA PUBLICA, PASIVO CIRCULANTE Y OTROS	20,907.4	123,587.3			144,494.7
Total Obtenido	11,893,716.0	12,278,834.4			24,172,550.4
Total Programado	11,850,046.1	11,291,442.1			23,141,488.2
Diferencia entre lo obtenido y programado	43,669.9	987,392.3			1,031,062.2



Ing. Gerardo Ma. Pérez Salazar
 Secretario de Finanzas y Administración

Cifras en miles de pesos

	Ingresos	Egresos
Obtenido/Erogado	24,192,687.8	24,172,550.4
Programado	23,141,488.1	23,141,488.2
Diferencia	1,051,199.7	1,031,062.2



Conservation of the Environment

Project Name	Project Description	Project Status
Project A	Project A Description	Project A Status
Project B	Project B Description	Project B Status
Project C	Project C Description	Project C Status



SFA

SECRETARÍA DE FINANZAS
Y ADMINISTRACIÓN

2005-2011

INGRESO



Informe de Avance de Gestión Financiera

En el periodo de enero a junio de 2009 el ingreso ascendió a 24 mil 192 millones 688 mil pesos.

Ingresos del Gobierno del Estado de Puebla

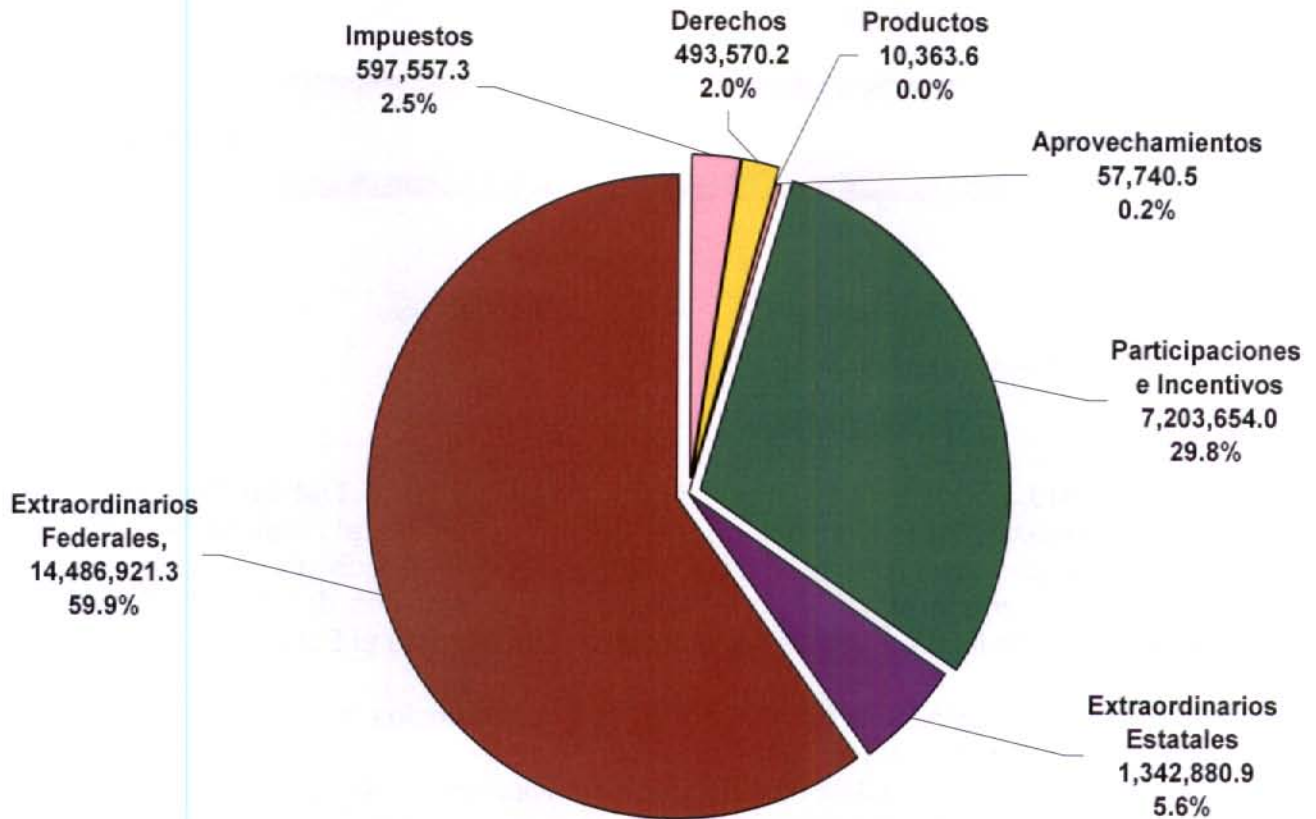
Enero – Junio de 2009

Miles de pesos

Obtenido (1)	Programado (2)	Variación Absoluta (1)-(2)	Variación Relativa (1)/(2)
24,192,687.8	23,141,488.1	1,051,199.7	4.5%

Los ingresos se encuentran integrados de la siguiente manera:

Origen de Fondos Enero - junio de 2009 (Cifras en miles de pesos)

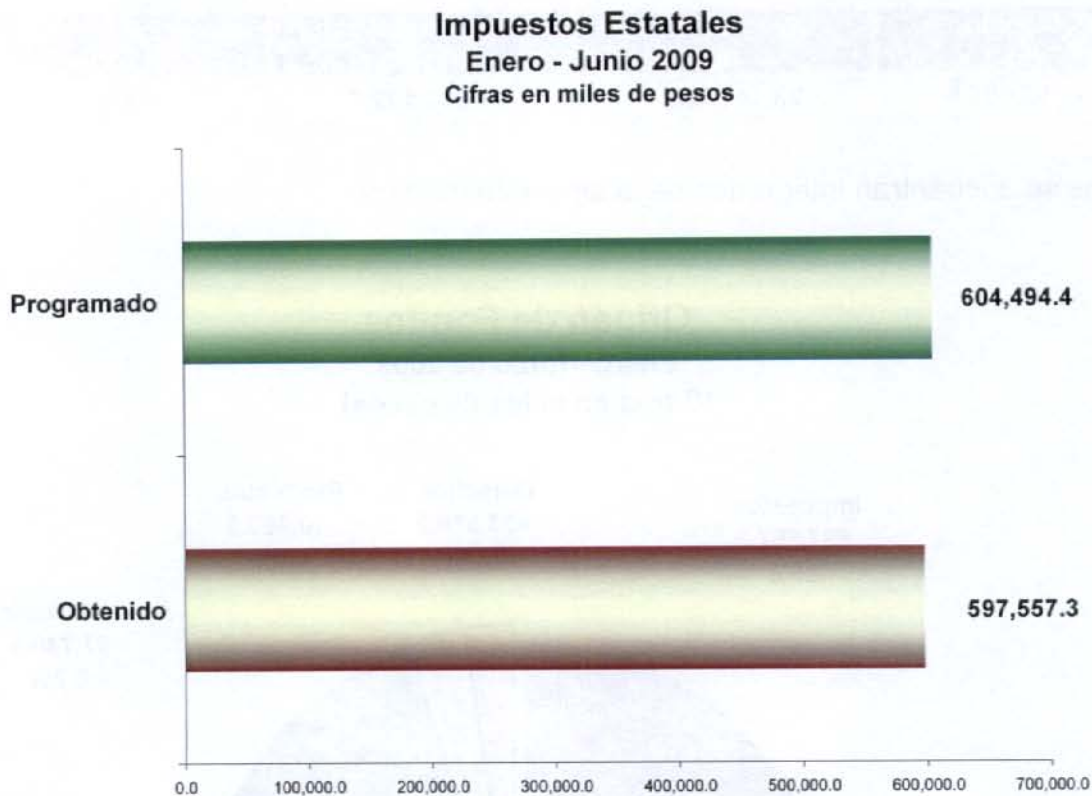


Fuente: Secretaría de Finanzas y Administración

TOTAL: \$ 24,192,687.8

IMPUESTOS

En el primer semestre de 2009, los ingresos por impuestos estatales sumaron a 597 millones 557 mil pesos, monto que se integró de la siguiente forma:



Fuente: Secretaría de Finanzas y Administración

- El Impuesto Sobre Erogaciones por Remuneraciones al Trabajo Personal, conocido como Impuesto Sobre Nóminas, aportó el 83.7% del total, al recaudar 500 millones 133 mil pesos, cantidad ligeramente por debajo de lo esperado para el periodo en 0.3%, reflejo de un menor dinamismo en la creación de empleos debido a la desaceleración económica por la que atraviesa el país y por consiguiente el Estado.
- El Impuesto Estatal Sobre Tenencia o Uso de Vehículos, participó con el 14.9% y un monto por 89 millones 107 mil pesos, el cual presentó una reducción respecto a la meta enero-junio 2009 del 4.3%, consecuencia principalmente de la crisis económica iniciada en octubre de 2008 y que se profundizó a lo largo de estos seis meses.
- El Impuesto sobre Servicios de Hospedaje, colaboró con el 1.1% y sus ingresos ascendieron a 6 millones 856 mil pesos, 8.7% menor al pronóstico semestral, resultado también del retroceso económico de México.

Informe de Avance de Gestión Financiera

Derechos

De enero a junio de 2009, por los servicios que presta el Gobierno del Estado, a través de sus diversas dependencias, se obtuvieron 493 millones 570 mil pesos.

Derechos Enero – Junio 2009 (Miles de pesos)

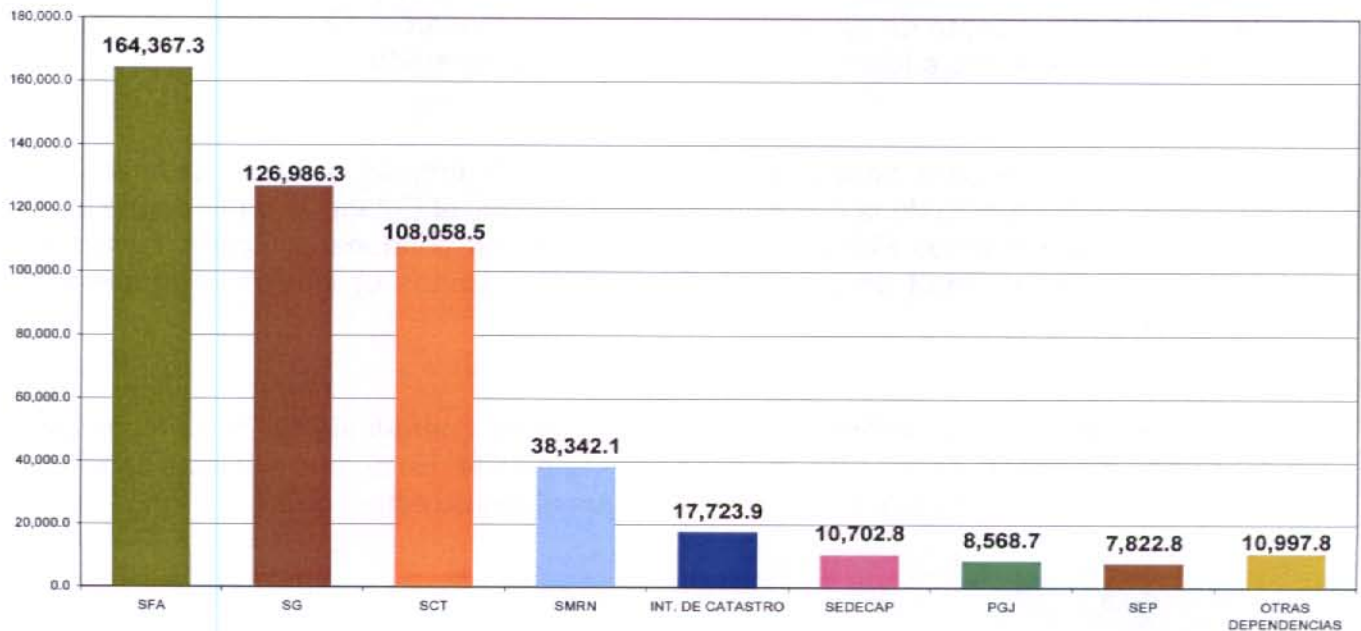
Programado	Obtenido	Variación	%
495,290.3	493,570.2	(1,720.1)	(0.4)

Fuente: Secretaría de Finanzas y Administración

Las Dependencias que más recursos aportaron a la recaudación por derechos fueron:

- La Secretaría de Finanzas y Administración, que contribuyó con un monto por 164 millones 367 mil pesos, derivado principalmente por los derechos por control vehicular.
- La Secretaría de Gobernación colaboró con 126 millones 986 mil pesos, cifra superior en 31 millones 609 mil pesos a lo pronosticado. El Registro Público de la Propiedad y del Comercio y el Registro Civil, fueron los conceptos más destacados dentro de la dependencia.
- La Secretaría de Comunicaciones y Transporte participó con 108 millones 59 mil pesos, provenientes de la expedición de licencias para conducir en sus diferentes modalidades.

Derechos Enero - Junio 2009 Cifras en miles de pesos



Fuente: Secretaría de Finanzas y Administración

Productos

Por los Productos que se refiere a los servicios prestados en funciones de derecho privado el Estado recabó 10 millones 364 mil pesos, 44.7% más que los recursos esperados para el primer semestre de 2009. Dicho aumento se debió prácticamente a una mayor demanda en los servicios que prestó la Secretaría de Educación Pública.

Bajo este rubro, las Dependencias que más ingresos aportaron fueron: la Secretaría de Educación Pública con un monto por 7 millones 74 mil pesos que destacó en un 77.9% sobre lo programado y la Secretaría de Gobernación con 2 millones 319 mil pesos.

Productos Enero – Junio 2009 (miles de pesos)

Programado	Obtenido	Variación	%
7,160.5	10,363.6	3,203.1	44.7

Fuente: Secretaría de Finanzas y Administración

Aprovechamientos

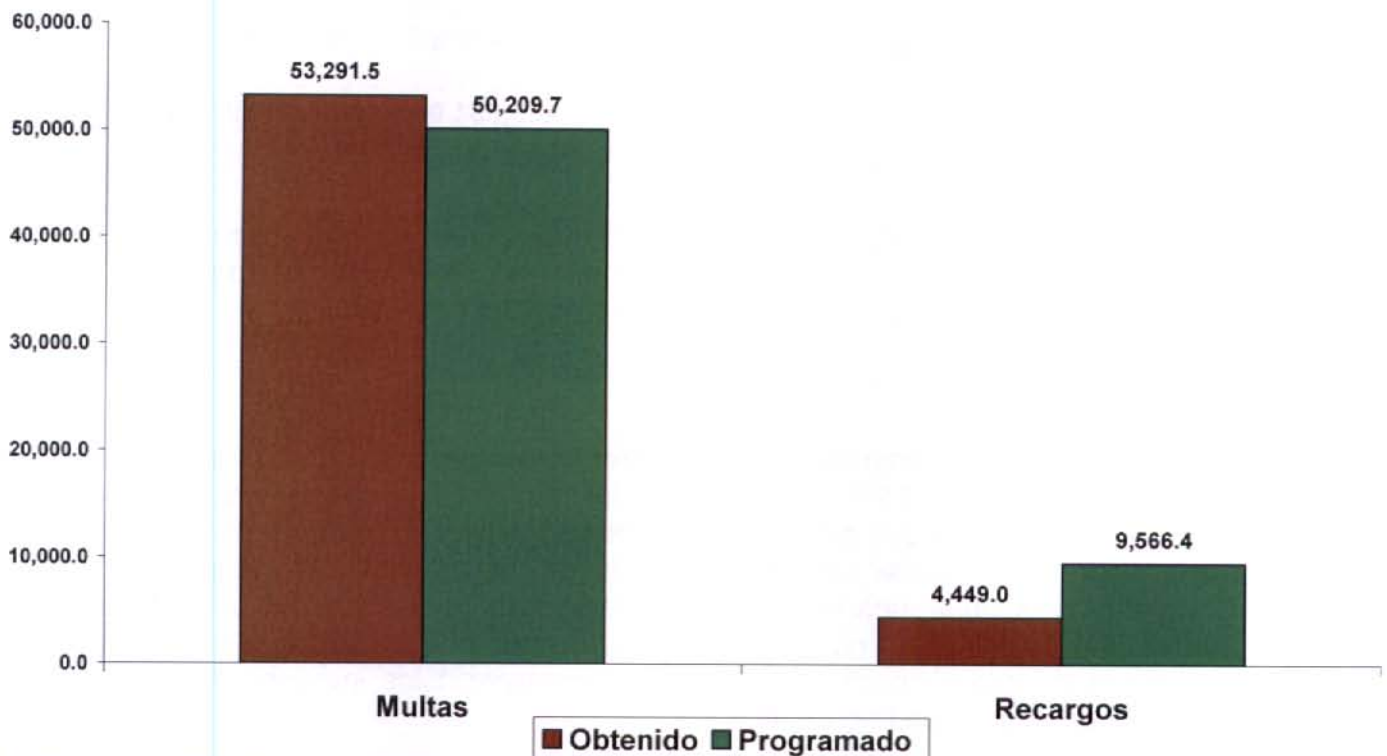
Por los recargos y multas impuestas por las autoridades fiscales y administrativas del estado, contenidas en el concepto de aprovechamientos, se recaudaron 57 millones 741 mil pesos entre los meses de enero a junio, 3.4% por debajo de lo esperado.

Cabe mencionar que para apoyar a la población de la entidad e incentivar la economía interna, debido al impacto de la crisis económica nacional, el Estado, a partir de mayo, inició el "Programa de Estímulos Fiscales", el cual consiste en condonar multas y recargos, así como brindar la posibilidad de pagar en parcialidades ciertas obligaciones fiscales de los contribuyentes.

En este sentido, por los recargos, durante los meses enero-junio 2009 se obtuvieron 4 millones 449 mil pesos, cifra 53.5% menor a la programada. En cuanto a multas se refiere se cobraron 53 millones 291 mil pesos, 6.1 % más que el monto estimado.

Aprovechamientos

Enero - Junio de 2009
(Cifras en miles de pesos)



Fuente: Secretaría de Finanzas y Administración

Participaciones e Incentivos Económicos

En el primer semestre del año, por participaciones e incentivos económicos se recibieron 7 mil 203 millones 654 mil pesos, cantidad que registró una disminución respecto a lo estimado para el periodo de un mil 755 millones 328 mil pesos, esto es 19.6% menos, resultado de la menor Recaudación Federal Participable, ya que sus componentes mostraron una baja en el cobro que hace el gobierno federal, principalmente en los impuesto sobre la renta, valor agregado e IETU, así como, a la reducción del derecho ordinario sobre hidrocarburos a consecuencia de un menor precio internacional de la mezcla mexicana de petróleo.

Los ingresos por participaciones federales ascendieron a 6 mil 128 millones 967 mil pesos, de los cuales, 5 mil 843 millones 533 mil pesos correspondieron al Fondo General de Participaciones; 103 millones 48 mil pesos ingresaron por participación directa del IEPS; y se recibieron 182 millones 385 mil pesos por el Fondo de Fiscalización.

Informe de Avance de Gestión Financiera

Participaciones e Incentivos Económicos Enero - Junio 2009 (miles de pesos)

Concepto	Programado	Obtenido	Variación	%
Participaciones	7,989,188.7	6,128,966.6	(1,860,222.1)	(23.3)
Incentivos Económicos	969,793.2	1,074,687.4	104,894.2	10.8
Total	8,958,981.9	7,203,654.0	(1,755,327.9)	(19.6)

Fuente: Secretaría de Finanzas y Administración

Derivado del Convenio de Colaboración Administrativa en Materia Fiscal Federal y sus Anexos, los ingresos para el Estado de Puebla en este periodo reportaron mil 74 millones 687 mil pesos, mismos que superaron lo estimado en 10.8%.

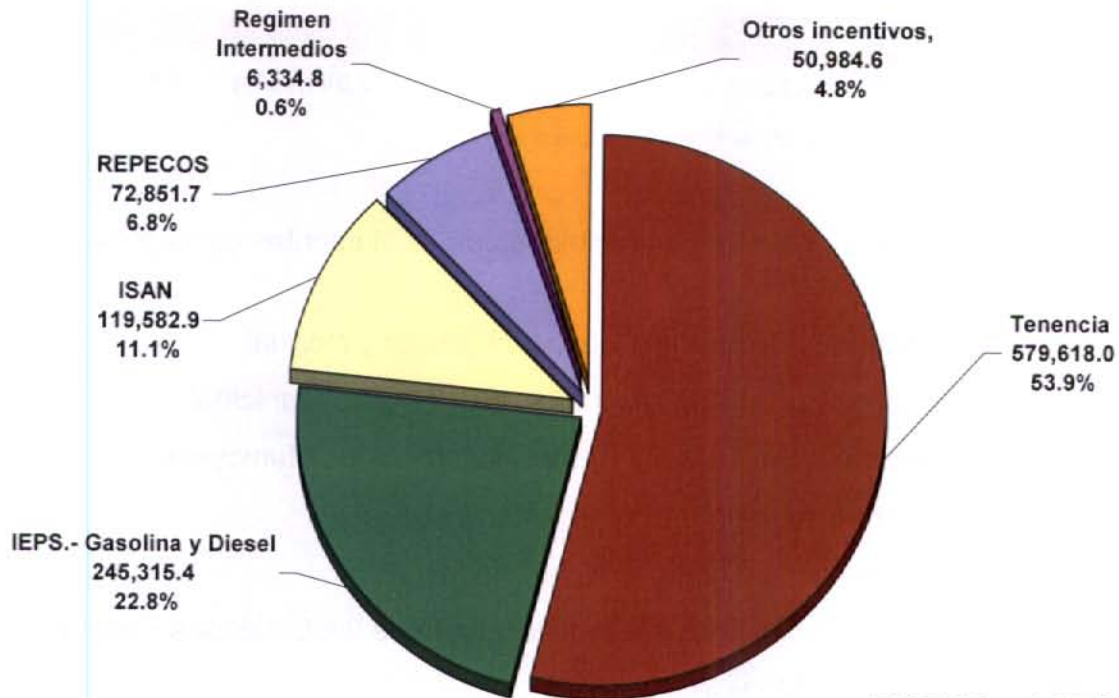
Los principales conceptos fueron los siguientes:

- El Impuesto Sobre Tenencia o Uso de Vehículos que recaudó 579 millones 618 mil pesos y aportó el 53.9% del total de los incentivos económicos, a pesar de la disminución del 2.8% que presentó respecto a lo esperado para el semestre enero-junio del año en curso. Cabe señalar que el 26 de febrero de 2009 se presentó ante el Congreso de la Unión una iniciativa para derogar la Ley del Impuesto a nivel federal, lo que originó que un gran número de contribuyentes difiriera el pago hasta conocer los resultados de esa propuesta, asimismo, disminuyeron los ingresos de este concepto debido a los efectos de la crisis económica.
- El IEPS adicional a Gasolinas que reportó 245 millones 315 mil pesos, cifra que representó el 22.8% del total de los incentivos. Este rubro obtuvo 122 millones 342 mil pesos más que lo estimado para el periodo, lo que generó un incremento del 99.5%.
- El Impuesto Sobre Automóviles Nuevos cuyo monto ascendió a 119 millones 583 mil pesos y participó con el 11.1%.
- Los impuestos del régimen de pequeños contribuyentes con 72 millones 852 mil pesos, montó mayor al pronóstico en 32.0%, este rubro aportó el 6.8%.
- La administración del ISR de los contribuyentes del régimen intermedio se obtuvieron 6 millones 335 mil pesos.

El resto de los incentivos económicos lograron 50 millones 985 mil pesos.

Incentivos Económicos

Enero - Junio de 2009
(Cifras en miles de pesos)



Fuente: Secretaría de Finanzas y Administración

Ingresos Extraordinarios

La Ley de Hacienda del Estado de Puebla en su artículo 33 define a los Ingresos Extraordinarios como aquellos cuya percepción se decreta excepcionalmente como consecuencia de nuevas disposiciones legislativas o administrativas de carácter federal o estatal, los que se ejercerán, causarán y cobrarán en los términos que decrete el Congreso Local o en su caso los que autorice el Ejecutivo del Estado. Dentro de esta categoría quedan comprendidos los que se deriven de financiamientos que obtenga el Gobierno del Estado, así como de los programas especiales que instrumente el mismo.

Los ingresos extraordinarios se clasifican en **estatales** y **federales**.

Ingresos Extraordinarios Federales

Durante el segundo trimestre del 2009, los ingresos extraordinarios federales alcanzaron la cantidad de 14 mil 486 millones 921 mil pesos, cifra que representa 19.7% más de lo pronosticado para el mismo periodo.

Ingresos Extraordinarios Federales Enero – junio 2009 Miles de pesos

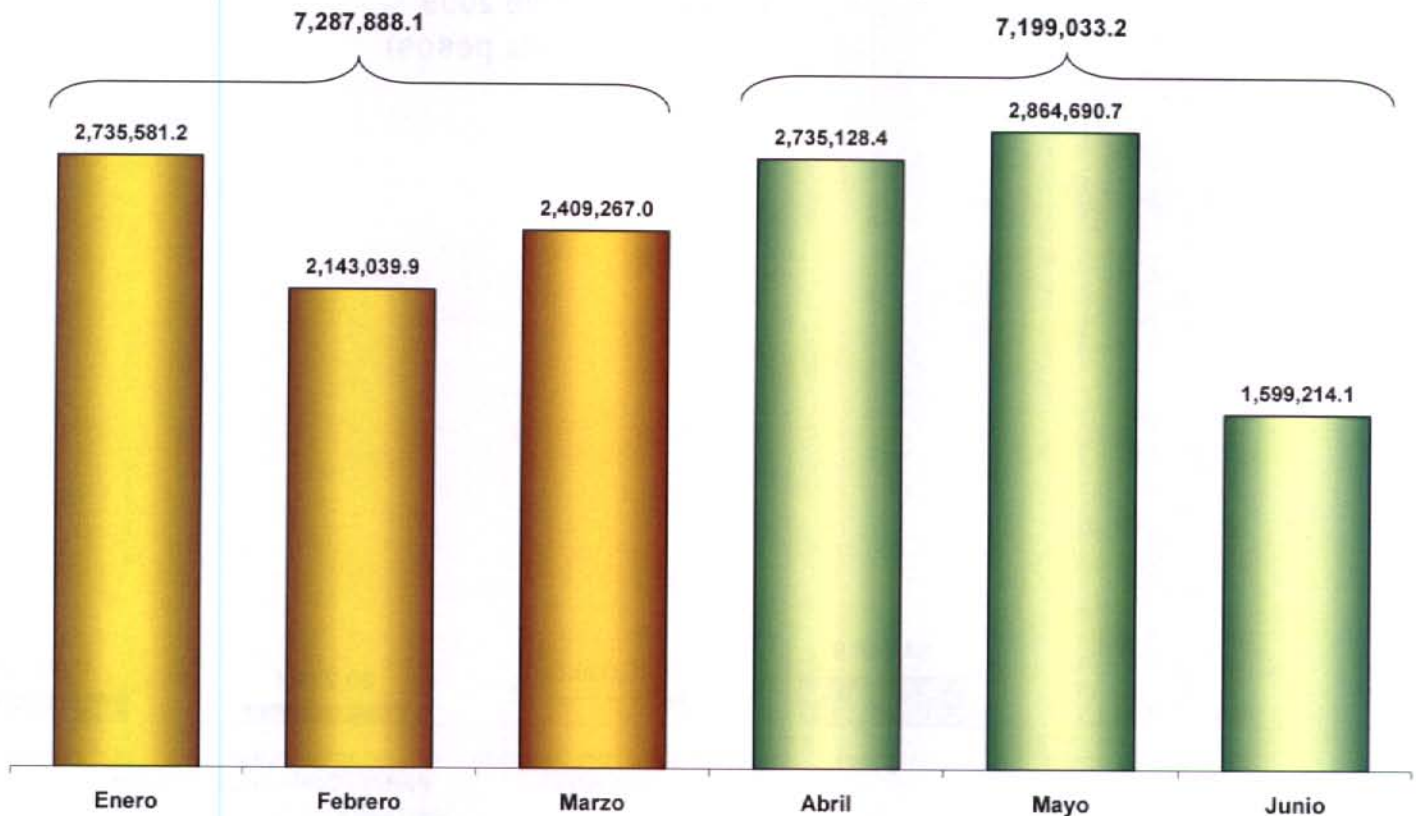
Obtenido	Programado	Variación	%
14,486,921.3	12,105,064.9	2,381,856.4	19.7

Fuente: Secretaría de Finanzas y Administración

Destacan principalmente los recursos recibidos por los siguientes conceptos:

- Fondo de Aportaciones para la Educación Básica y Normal
- Fondo de Aportaciones para la Infraestructura Social Municipal
- Fondo de Aportaciones para el Fortalecimiento de los Municipios
- Fondo de Aportaciones para los Servicios de Salud
- Benemérita Universidad Autónoma de Puebla
- Fondo de Aportaciones para el Fortalecimiento de las Entidades Federativas
- Fondo de Fomento Municipal
- Fondo de Aportaciones para la Infraestructura Social Estatal
- Provisiones Económicas: Programas Regionales
- Fondo de Aportaciones Múltiples.- Asistencia Social
- Fondo de Aportaciones para la Seguridad Pública
- Provisiones Económicas: Desarrollo Rural Sustentable
- SEP.- Apoyo Financiero.- Sistema de Educación Básica
- Fideicomiso para la Infraestructura en los Estados

Ingresos Extraordinarios Federales Enero - Junio de 2009 (Cifras en miles de pesos)



Fuente: Secretaría de Finanzas y Administración

Ingresos Extraordinarios Estatales

Durante el segundo trimestre del 2009, los ingresos extraordinarios estatales ascendieron a un mil 342 millones 881 mil pesos lo que equivale al 47.5% más de lo programado para este periodo.

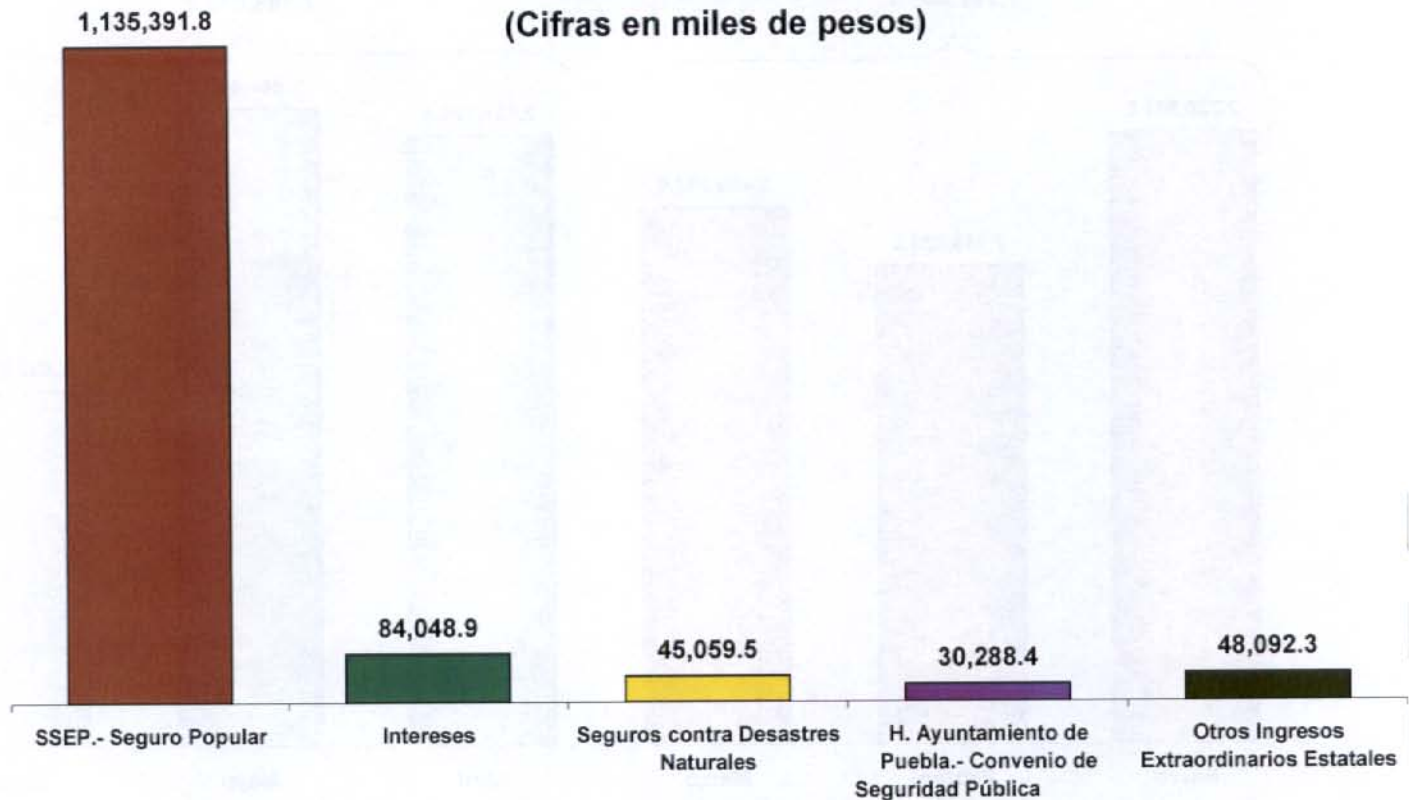
Destacan los recursos recibidos por los siguientes conceptos:

- Servicios de Salud del Estado.- Sistema de Protección Social en Salud Seguro Popular
- Intereses
- Seguros contra Desastres Naturales
- H. Ayuntamiento de Puebla.- Convenio en Materia de Seguridad Pública

Ingresos Extraordinarios Estatales

Enero - Junio de 2009

(Cifras en miles de pesos)



Fuente: Secretaría de Finanzas y Administración



SFA

SECRETARÍA DE FINANZAS
Y ADMINISTRACIÓN

2005-2011

EGRESO

APR 19 1964
U.S. AIR FORCE
HEADQUARTERS
WASHINGTON, D.C.

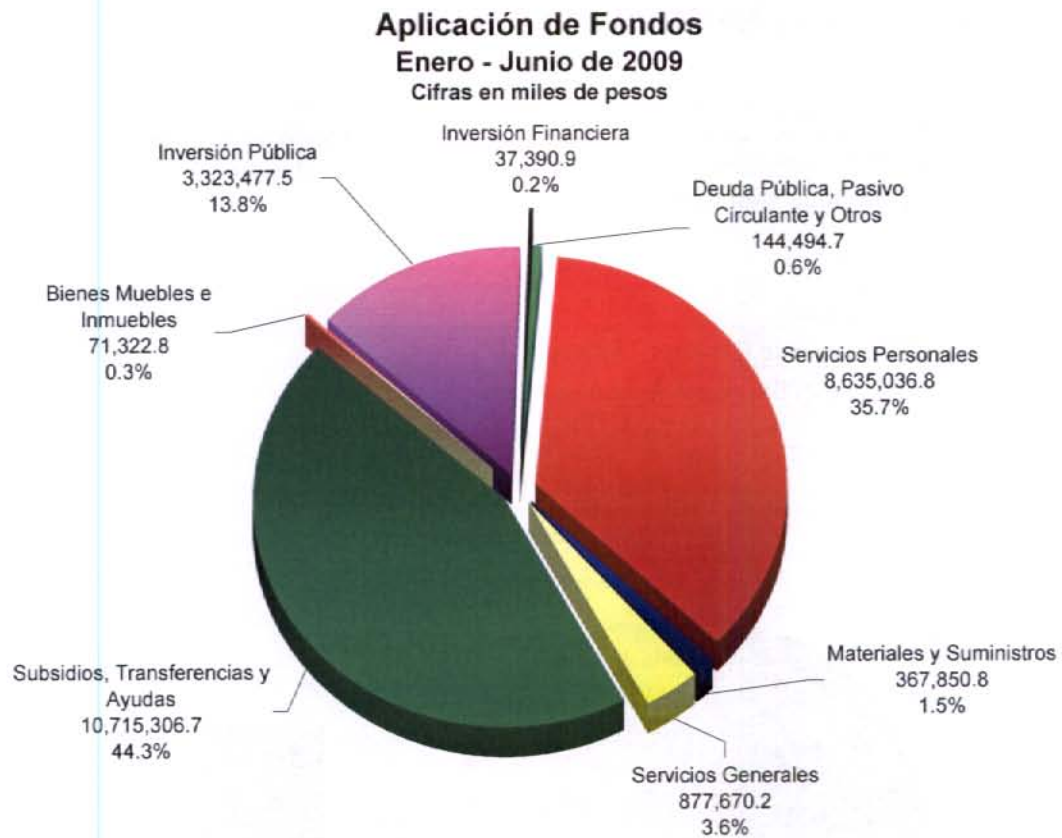


Al termino del 2o Trimestre del ejercicio 2009 el gasto ascendió a 24 mil 172 millones 550 mil pesos.

Egresos del Gobierno del Estado de Puebla
Enero – Junio de 2009
Miles de pesos

Erogado (1)	Programado (2)	Variación Absoluta (1)-(2)	Variación Relativa (1)/(2)
24,172,550.4	23,141,488.2	1,031,062.2	4.5 %

Durante el periodo de Enero - Junio de 2009 el avance por capítulo de gasto se presenta a continuación:



Fuente: Secretaría de Finanzas y Administración

TOTAL: 24,172,550.4

CAPITULO 1000 Servicios Personales

En el 2º trimestre de 2009 el gasto de este capítulo ascendió a 8 mil 635 millones 037 mil pesos, los principales conceptos de gasto se presentan a continuación:

SERVICIOS PERSONALES

Enero-Junio de 2009

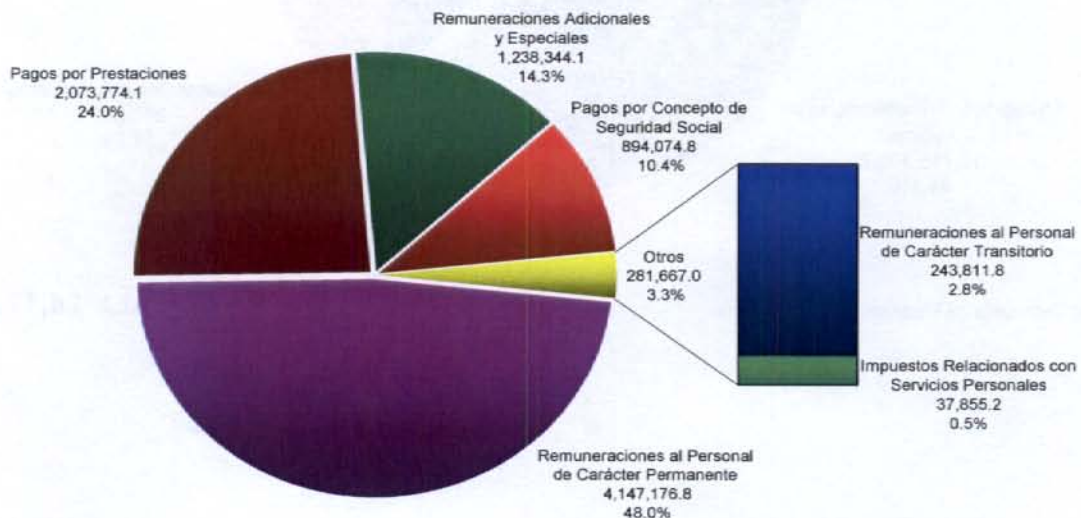
Miles de pesos

Concepto	Importe
Remuneraciones al Personal de Carácter Permanente	4,147,176.8
Pagos por Prestaciones	2,073,774.1
Incluye: <ul style="list-style-type: none"> Otras Prestaciones Estímulos al Personal Asignación Docente Genérica 	
Remuneraciones Adicionales y Especiales	1,238,344.1
Incluye: <ul style="list-style-type: none"> Aguinaldo Primas de Vacaciones y Dominical Acreditación por Años de Servicio en la Docencia y al Personal Administrativo de las Instituciones de Educación Superior 	
Pagos por Concepto de Seguridad Social	894,074.8
Incluye: <ul style="list-style-type: none"> Cuotas al ISSSTEP Cuotas al ISSSTE Cuotas para la Vivienda 	
Remuneraciones al Personal de Carácter Transitorio	243,811.8
Impuestos Relacionados con Servicios Personales	37,855.2
Total	8,635,036.8

Servicios Personales

Enero - Junio 2009

Cifras en miles de pesos



Total \$ 8,635,036.8

Fuente: Secretaría de Finanzas y Administración

CAPITULO 2000

Materiales y Suministros

Al cierre del 2o trimestre de 2009, este capítulo reportó un gasto de 367 millones 851 mil pesos, se presentan a continuación los principales conceptos de gasto:

MATERIALES Y SUMINISTROS

Enero - Junio de 2009

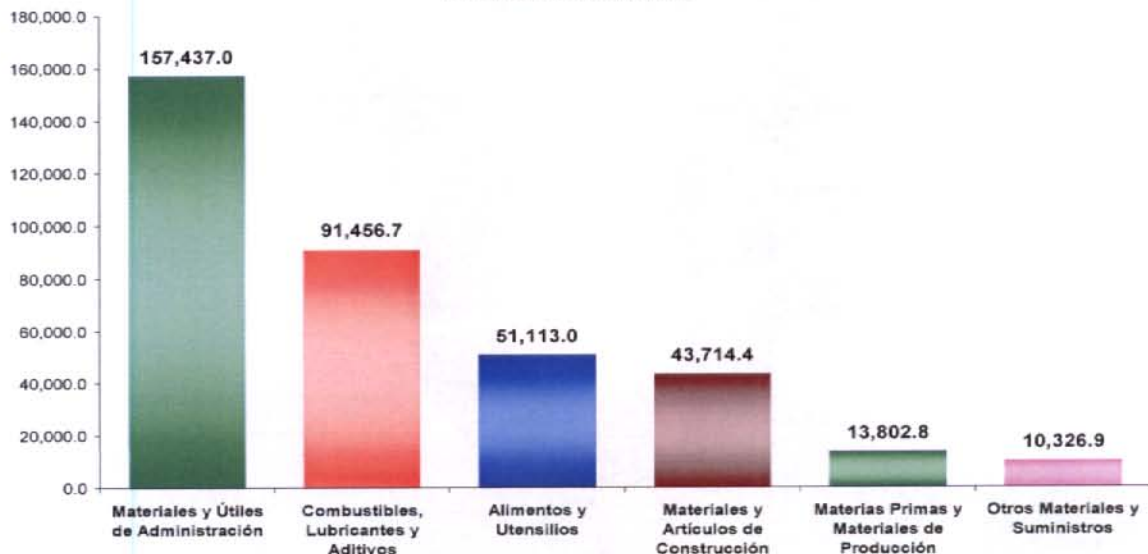
Miles de pesos

Concepto	Importe
Materiales y Útiles de Administración	157,437.0
Incluye:	
<ul style="list-style-type: none"> • Materiales y Útiles para el Procesamiento en Equipos y Bienes Informáticos • Materiales y Útiles de Oficina • Material de Limpieza • Material Didáctico y de Apoyo Informativo 	
Combustibles, Lubricantes y Aditivos	91,456.7
Alimentos y Utensilios	51,113.0
Incluye:	
<ul style="list-style-type: none"> • Alimentos para Personas Derivados de la Ejecución de Programas Institucionales • Alimentos para el Personal de las Dependencias y Entidades • Alimentación de Internos Penitenciarios del Fuero Estatal 	
Materiales y Artículos de Construcción	43,714.4
Materias Primas y Materiales de Producción	13,802.8
Incluye:	
<ul style="list-style-type: none"> • Refacciones, Accesorios y Herramientas • Refacciones y Accesorios para Equipo de Cómputo 	
Otros Materiales y Suministros	10,326.9
Total	367,850.8

Materiales y Suministros

Enero - Junio 2009

Cifras en miles de pesos



Fuente: Secretaría de Finanzas y Administración

CAPITULO 3000 Servicios Generales

Durante el 2o trimestre de 2009, el ejercicio del gasto en este capítulo ascendió a 877 millones 670 mil pesos mismos que fueron destinados principalmente a los siguientes conceptos de gasto:

SERVICIOS GENERALES

Enero - Junio de 2009

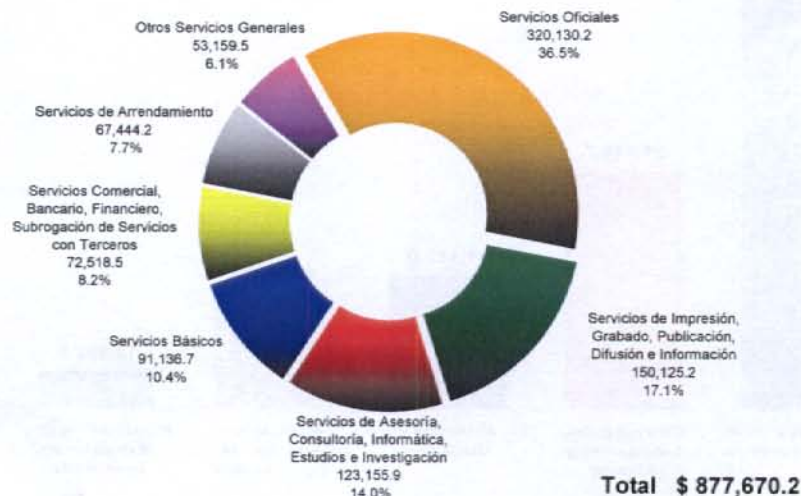
Miles de pesos

Concepto	Importe
Servicios Oficiales	320,130.2
Incluye:	
<ul style="list-style-type: none"> Asignaciones para Requerimientos de Cargos de Servidores Públicos Otros Servicios Espectáculos Culturales Gastos de Orden Social 	
Servicios de Impresión, Grabado, Publicación, Difusión e Información	150,125.2
Incluye:	
<ul style="list-style-type: none"> Gasto de Propaganda e Imagen Institucional Impresiones Oficiales Otros Gastos de Difusión e Información 	
Servicios de Asesoría, Consultoría, Informática, Estudios e Investigación	123,155.9
Servicios Básicos	91,136.7
Incluye:	
<ul style="list-style-type: none"> Servicio de Energía Eléctrica Servicios de Telecomunicación Servicio Telefónico 	
Serv. Comercial, Bancario, Financiero, Subrog. de Servs. con Terceros y Gtos Inherentes	72,518.5
Servicios de Arrendamiento	67,444.2
Otros Servicios Generales	53,159.5
Total	877,670.2

Servicios Generales

Enero - Junio de 2009

Cifras a miles de pesos



Fuente: Secretaría de Finanzas y Administración

CAPITULO 4000

Subsidios, Transferencias y Ayudas

Para el 2º Trimestre del ejercicio de 2009 el gasto de este capítulo ascendió a 10 mil 715 millones 307 mil pesos, integrándose por los siguientes conceptos de gasto:

SUBSIDIOS, TRANSFERENCIAS Y AYUDAS

Enero - Junio de 2009

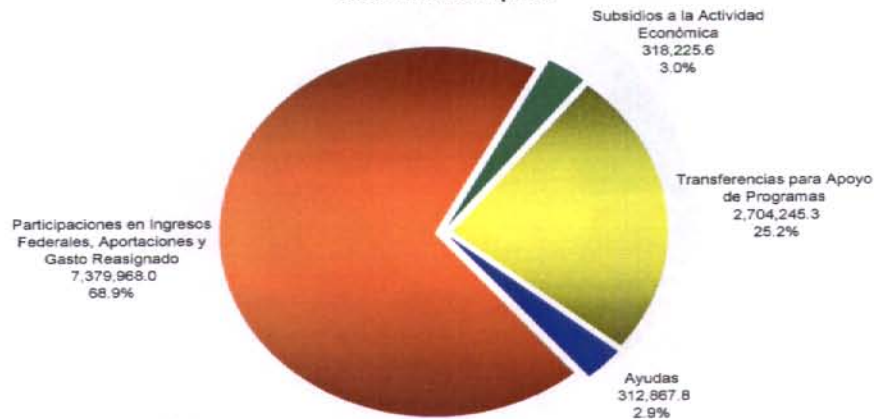
Miles de pesos

Concepto	Importe
Participaciones en Ingresos Federales, Aportaciones y Gasto Reasignado	7,379,968.0
Incluye: <ul style="list-style-type: none"> Aportaciones a los Municipios (Ramo General 33).- FISM Y FORTAMUN Participaciones Municipales Aportaciones a Convenios y Programas Especiales.- incluye Subsidio a la BUAP Aportaciones al Estado (Ramo General 33) Fondo de Fomento Municipal 	
Transferencias para Apoyo de Programas	2,704,245.3
Incluye: <ul style="list-style-type: none"> Otras Transferencias Transferencias para Servicios Personales Transferencias para Servicios Generales Transferencias para Materiales y Suministros 	
Subsidios a la Actividad Económica	318,225.6
Incluye: <ul style="list-style-type: none"> Subsidios para Instituciones de Educación Superior Subsidios a la Producción 	
Ayudas	312,867.8
Incluye: <ul style="list-style-type: none"> Ayudas para Instituciones sin Fines de Lucro Apoyo a Participantes voluntarios en Programas Sociales Ayudas para Actividades Sociales Ayudas para Prevención y Atención de Accidentes, Contingencias y Desastres Naturales 	
Total	10,715,306.7

Subsidios, Transferencias y Ayudas

Enero - Junio de 2009

Cifras en miles de pesos



Fuente: Secretaría de Finanzas y Administración

Total \$ 10,715,306.7

CAPITULO 5000

Bienes Muebles e Inmuebles

Al término del 2º trimestre de 2009 el gasto para este capítulo ascendió a 71 millones 323 mil pesos y se destinó a los siguientes conceptos de gasto:

BIENES MUEBLES E INMUEBLES

Enero – Junio de 2009

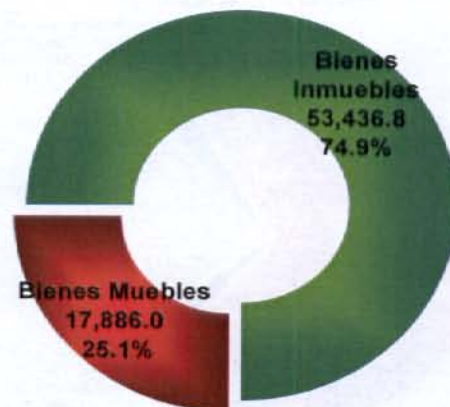
Miles de pesos

Concepto	Importe
Bienes Muebles	17,886.0
Vehículos y Equipo de Transporte	10,423.2
Maquinaria y Equipo Agropecuario, Industrial, de Comunicaciones y de Uso Informático	7,173.6
Mobiliario y Equipo de Administración	269.6
Otros Bienes Muebles	19.6
Bienes Inmuebles	53,436.8
Incluye:	
<ul style="list-style-type: none"> Adquisición de una fracción de terreno que se segrega de la totalidad del predio rústico denominado Rancho las Salinas ubicado en el municipio de Tepayahualco de la Jurisdicción de Libres, para la construcción de una pista de pruebas para vehículos automotores 	
<ul style="list-style-type: none"> Adquisición por afectación del terreno "Xacalco", dentro del derecho de vía para la modernización de la Carretera San Francisco Totimehuacán, entronque carretero Africam Safari 	
<ul style="list-style-type: none"> Adquisición del Inmueble identificado como "Paraje de la Alameda", el cual será destinado para el Corralón Vehicular, correspondientes a las parcelas 47 y 49 de la propiedad privada ubicadas en San Francisco Totimehuacán, Municipio de Puebla 	
Total	71,322.8

Bienes Muebles e Inmuebles

Enero - Junio de 2009

Cifras en miles de pesos



Fuente: Secretaría de Finanzas y Administración

Total \$ 71,322.8

CAPITULO 6000 Inversión Pública

En este capítulo de gasto se erogó de enero a junio de 2009 la cantidad de 3 mil 323 millones 478 mil pesos, los principales conceptos de gasto son los siguientes:

INVERSIÓN PÚBLICA

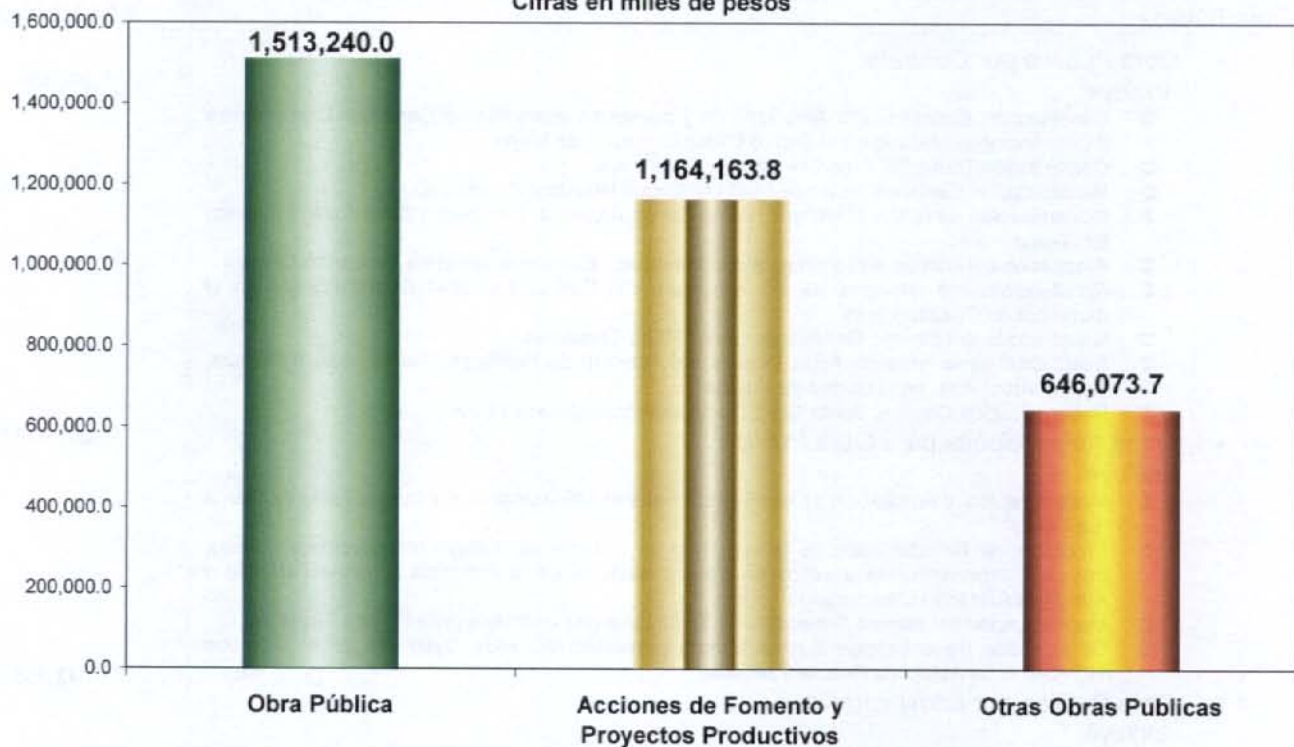
Enero - Junio de 2009

Miles de pesos

Concepto	Importe
Obra Pública	1,513,240.0
<ul style="list-style-type: none"> • Obra Pública por Contrato Incluye: <ul style="list-style-type: none"> ☉ Construcción, Equipamiento, Mobiliario fijo y puesta en operación del Centro de Exposiciones y Convenciones ubicado en el Centro Cívico Cultural 5 de Mayo ☉ Construcción Tramo "A" Arco Oriente Anillo Periférico ☉ Rehabilitación, Servicios de Infraestructura Parque Industrial Puebla 2000 ☉ Modernización de la Vía Atlixcáyotl, tramo del río Atoyac al Distribuidor 5 del Anillo Periférico Ecológico ☉ Ampliación del acceso al monumento a la Identidad, Entronque carretera Tehuacán-Orizaba ☉ Rehabilitación de servicios de infraestructura del Parque Industrial Cuautlancingo, en el municipio de Cuautlancingo ☉ Construcción del camino Tlaltenango-Santa María Zacatepec ☉ Sustitución de la línea de Agua Potable del Acuífero de Nealtican, Tramo recta a Cholula, Rincón Arboledas en la ciudad de Puebla ☉ Reconstrucción Camino Santa Clara Ocoyucán-Prolongación 11 sur • Otras Asignaciones para Obra Pública Incluye: <ul style="list-style-type: none"> ☉ Modernización y Ampliación de la carretera Federal 129 Autopista Puebla-Teziutlán Acceso a "La Célula" ☉ Programa de Rehabilitación de la superficie de rodamiento, incluye renivelaciones, cajeos, fresados, taponamientos y sellos en tramos aislados en la Autopista Puebla-Teziutlán y Autopista Apizaco-Huauchinango ☉ Modernización del camino Alimentador a Tlatlauquitepec en la Autopista Puebla-Teziutlán ☉ Construcción de entronque a nivel a zona productiva del ejido Oyameles en el kilómetro 102+080 de la Autopista Puebla-Teziutlán • Obra Pública por Administración Incluye: <ul style="list-style-type: none"> ☉ Programa de Mejoramiento de la Infraestructura vial en la red estatal, dentro del Programa de Cooperación Estado- Municipio "Unidos por mi Camino 2009" 	<p>1,208,451.8</p> <p>291,629.6</p> <p>13,158.6</p>
Acciones de Fomento y Proyectos Productivos	1,164,163.8
<ul style="list-style-type: none"> • Otras Asignaciones para Acciones de Fomento Incluye: <ul style="list-style-type: none"> ☉ Programa Fondo Alianza para el Campo Poblano ☉ Convenio de Apoyo Financiero a la Benemérita Universidad Autónoma de Puebla para la construcción de la Biblioteca Central ☉ Convenio de Coordinación en materia de Seguridad Pública ☉ Programa de Empleo Temporal Forestal y de Medio Ambiente ☉ Convenio de Colaboración para realizar el Evento "La Ciudad de las Ideas 2009" ☉ Programa de Prevención y Combate de Incendios Forestales • Acciones de Fomento Incluye: <ul style="list-style-type: none"> ☉ Programa Unidos para Progresar ☉ Programa Especial de Prevención de Riesgos en la Sierra Norte, Negra y Nororiental y en Zonas de Sequía del Estado ☉ Programa Empleo Temporal ☉ Programa Adquisición Consolidada de Fertilizantes 	<p>818,716.5</p> <p>345,447.3</p>

<ul style="list-style-type: none"> ⊖ Programa Estatal Semillas 2009 ⊖ Programa Acciones de Fomento para Mejoramiento de la Vivienda Popular 2009 ⊖ Programa de Maquinaria en Módulos Regionales ⊖ Programa Extensionismo Rural ⊖ Programa de Apoyo al Equipamiento a Brigadas de Podas ⊖ Asistencia Social a los Municipios de Alta y Muy Alta Marginación mediante Promotores Sociales 	
Otras Obras Públicas	646,073.7
Total	3,323,477.5

Inversión Pública Enero - Junio de 2009 Cifras en miles de pesos



Fuente: Secretaría de Finanzas y Administración

CAPITULO 7000 Inversión Financiera

Al término del 2º trimestre de 2009, el gasto para este capítulo ascendió a 37 millones 391 mil pesos, los conceptos que lo integran son:

INVERSIÓN FINANCIERA

Enero - Junio de 2009
Miles de pesos

Concepto	Importe
Inversiones en Fideicomisos para el Financiamiento de Obras	36,527.7
○ Aportación al Fondo de Desastres Naturales Huracán DEAN	
Inversiones en Fideicomisos para Financiamientos Industriales	863.2
○ Fondo para el Fortalecimiento de la Microempresa	
Total	37,390.9

CAPITULO 8000

Erogaciones Extraordinarias

Los recursos programados para este capítulo de gasto se presupuestan con la finalidad de disponer de suficiencia presupuestal para realizar gastos emergentes que por su naturaleza contingente no es posible prever y que pueden ser de gasto corriente o de capital.

EROGACIONES EXTRAORDINARIAS

Enero - Junio 2009

Miles de pesos

Erogado	Programado	Variación	%
0.0	965,926.8	N/A	N/A

Fuente: Secretaría de Finanzas y Administración

N/A: No aplica

CAPITULO 9000

Deuda Pública, Pasivo Circulante y Otros

Para el periodo de enero a junio de 2009 se ejercieron en este capítulo de gasto 144 millones 495 mil pesos, los cuales se destinaron principalmente a los siguientes conceptos:

DEUDA PÚBLICA, PASIVO CIRCULANTE Y OTROS

Enero - Junio 2009

Miles de pesos

Concepto	Importe
Intereses de la Deuda Pública Incluye: <ul style="list-style-type: none"> Banco Interacciones S.A.- Pago del crédito del Gobierno del Estado Fideicomiso Público Reserva Territorial Atlixcáyotl-Quetzalcóatl 	140,059.7
Adeudos de Ejercicios Fiscales Anteriores <ul style="list-style-type: none"> Nómina 	3,882.2
Devoluciones de Ingresos Percibidos Indebidamente en Ejercicios Fiscales Anteriores	552.8
Total	144,494.7

CLASIFICACION ECONOMICA DEL GASTO

El gasto del Gobierno del Estado al 2º Trimestre de 2009, ascendió a 24 mil 172 millones 550 mil pesos.

Clasificación Económica del Gasto Del 1º de Enero al 30 de Junio de 2009 Miles de pesos			
Concepto	Programado	Erogado	Avance
GASTO TOTAL	23,141,488.2	24,172,550.4	104.5%
Gasto de Operación	9,876,935.4	9,880,557.8	100.0%
Servicios Personales	9,040,948.3	8,635,036.8	95.5%
Materiales y Suministros	209,783.6	367,850.8	175.3%
Servicios Generales	626,203.5	877,670.2	140.2%
Gasto de Inversión	2,737,803.9	3,432,191.2	125.4%
Bienes Muebles e Inmuebles	8,280.5	71,322.8	861.3%
Inversión Pública	2,729,523.4	3,323,477.5	121.8%
Inversión Financiera	0.0	37,390.9	100.0%
Subsidios, Transferencias y Ayudas	9,342,655.6	10,715,306.7	114.7%
Erogaciones Extraordinarias	965,926.9	0.0	0.0%
Deuda Pública, Pasivo circulante y Otros	218,166.4	144,494.7	66.2%

Fuente: Secretaría de Finanzas y Administración

Clasificación Económica del Gasto Enero - Junio de 2009 Cifras en miles de pesos

